

BNP Paribas Funds US Growth IH EUR Capitalisation

Categoria Morningstar™

Azionari Altri Settori

Benchmark Morningstar

Not Categorized
Usato nel Report

Benchmark Dichiarato

Russell 1000 Growth TR USD

Morningstar Rating™

Senza rating

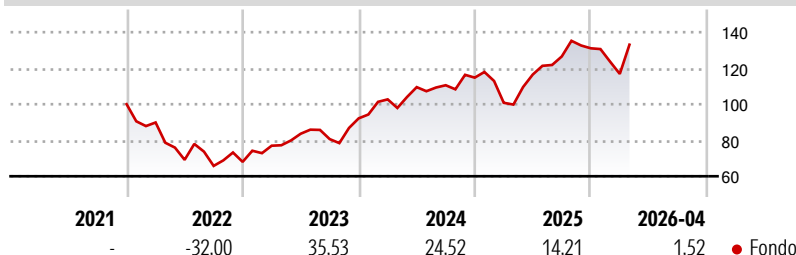
Obiettivo d'Investimento Dichiarato

Questo comparto investe almeno 2/3 dei suoi attivi in azioni o titoli assimilati di società che realizzano una parte significativa della propria attività economica in settori che sembrano presentare un potenziale di crescita superiore alla media, una crescita degli utili relativamente stabile e che hanno sede legale o esercitano una parte significativa della loro attività economica negli Stati Uniti, nonché in strumenti finanziari derivati su tale tipo di attivi. Quando prende decisioni in merito ad allocazioni e seleziona i titoli, il gestore cerca di realizzare un'esposizione diversificata in differenti settori ed emittenti con l'obiettivo di ridurre il rischio.

Misure di Rischio

3Y Alpha	-	3Y Sharpe Ratio	0,93
3Y Beta	-	3Y Std Dev	18,27
3Y R-Squared	-	3Y Risk	-
3Y Info Ratio	-	5Y Risk	-
3Y Tracking Error	-	10Y Risk	-

Rendimenti



Rend. Cumulati %

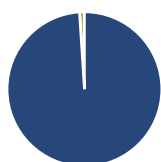
	Fondo
3-Mesi	12,35
6-Mesi	11,59
1-Anno	29,73
3-Anni Ann.ti	20,85
5-Anni Ann.ti	-
10-Anni Ann.ti	-

Rendimenti aggiornati al 22/05/2026

Rendimenti

	Q1	Q2	Q3	Q4
Trimestrali %				
2026	-10,86	-	-	-
2025	-12,17	15,56	8,62	3,59
2024	11,43	6,63	0,95	3,82
2023	13,18	8,62	-3,55	14,30
2022	-10,14	-23,08	-4,89	3,43

Portafoglio 31/03/2026



Asset Allocation %

● Azioni	98,98
● Obbligazioni	0,00
● Liquidità	1,02
● Altro	0,00

Netta

Style Box Azionaria



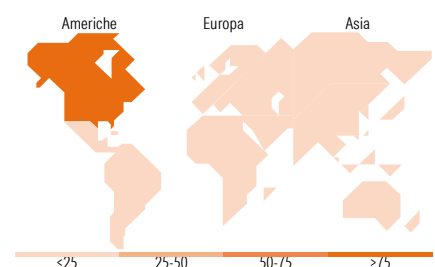
Stile

Mkt Cap %

	Fondo
Giant	53,70
Large	21,90
Medium	15,57
Small	8,18
Micro	0,65

Capitalizzazione media di mercato

Ave Mkt Cap USD	337.532,70
-----------------	------------



Titoli principali

Nome	Settore	%
NVIDIA Corp	📠	9,15
Microsoft Corp	📠	8,87
Amazon.com Inc	📠	6,37
Apple Inc	📠	5,99
Meta Platforms Inc Class A	📠	4,94
Alphabet Inc Class A	📠	4,17
Advanced Micro Devices Inc	📠	3,47
Costco Wholesale Corp	📠	2,70
Broadcom Inc	📠	2,39
Arista Networks Inc	📠	2,23
% Primi 10 Titoli sul Patrimonio		50,28
Numero Complessivo di Titoli Azionari		49
Numero Complessivo di Titoli Obbligazionari		0

Distribuzione Settoriale %

	Fondo
Ciclico	16,94
🏠 Materie Prime	-
🛒 Beni di Consumo Ciclici	13,17
🏦 Finanza	3,13
🏠 Immobiliare	0,64
Sensibile	67,64
📠 Telecomunicazioni	9,21
🔥 Energia	-
⚙️ Beni Industriali	7,49
📠 Tecnologia	50,94
Difensivo	15,42
🏠 Beni Difensivi	2,73
🏥 Salute	12,69
💡 Servizi di Pubblica Utilità	-

Ripartizione Geografica %

	Fondo
America	96,29
Stati Uniti	95,12
Canada	1,17
America Latina e Centrale	0,00
Europa	3,71
Regno Unito	2,01
Europa Occidentale - Euro	1,70
Europa Occidentale - Non Euro	0,00
Europa dell'Est	0,00
Africa	0,00
Medio Oriente	0,00
Asia	0,00
Giappone	0,00
Australasia	0,00
Asia - Paesi Sviluppati	0,00
Asia - Emergente	0,00

Anagrafica

Società di Gestione	BNP Paribas Asset Management Luxembourg	Patrimonio Classe (Mln)	33,22 EUR	Investimento Min. Ingresso	-
Telefono	+352 2646 3017	(22/05/2026)		Investimento Min. Successivo	-
Web	www.bnpparibas-am.com	Domicilio	LUSSEMBURGO	T.E.R.	-
Data di Partenza	15/12/2021	Valuta del Fondo	EUR	Spese correnti	0,96%
Nome del Gestore	Christian Fay	UCITS	Si	Commissione di incentivo	-
Data Inizio Gestione	09/07/2018	Inc/Acc	Acc		
NAV (22/05/2026)	EUR 141,48	ISIN	LU2413667317		

See disclosures for more details

© 2026 Morningstar Italia. Tutti i diritti sono riservati. Le informazioni qui contenute: (1) sono proprietà di Morningstar, (2) non possono essere copiate, (3) non costituiscono consiglio di investimento; (4) sono fornite con scopi informativi; (5) sono ritenute attendibili da Morningstar che, pertanto, ne garantisce il maggior grado di accuratezza e completezza possibile, fatto salvo il caso in cui queste Le siano state fornite in modo errato e/o non completo dalle relative società prodotte; (6) sono estratte dai dati del fondo disponibili e riferiti a date temporali diverse. Morningstar non è responsabile per qualunque danno o perdita derivante da qualunque uso delle informazioni e chi visiona tali informazioni sarà responsabile dell'uso che andrà a farne. Non vi è naturalmente garanzia alcuna che i risultati del passato trovino un riscontro nel futuro.

BNP Paribas Funds US Growth IH EUR Capitalisation

Patrimonio Netto (Mln) 1.407,40 USD

(31/03/2026)