

# DWS Concept ESG Blue Economy PFC EUR Accumulation

## Categoria Morningstar™

Azionari Settore Acqua

## Benchmark Morningstar

S&amp;P Global Water TR

Usato nel Report

## Benchmark Dichiarato

Not Benchmarked

## Morningstar Rating™

★★

### Obiettivo d'Investimento Dichiarato

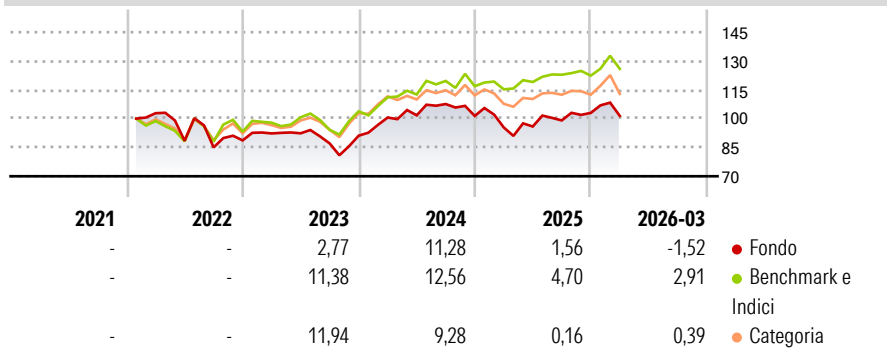
The objective of the investment policy of the fund is to achieve an above average appreciation of capital in Euros. At least 80% of the sub-fund's net asset value will be invested worldwide in shares of issuers that are related to the so-called "blue economy", as qualitatively assessed by DWS internal research. For the purpose of the sub-fund's asset allocation, the term blue economy refers to companies with economic activities that can take place both on land or in the oceans and have a direct or indirect link to maritime ecosystems.

### Misure di Rischio

3Y Alpha	-4,24	3Y Sharpe Ratio	0,08
3Y Beta	0,85	3Y Std Dev	13,59
3Y R-Squared	69,59	3Y Risk	Med
3Y Info Ratio	-0,64	5Y Risk	-
3Y Tracking Error	8,83	10Y Risk	-

Basati su S&amp;P Global Water TR (dove applicabile)

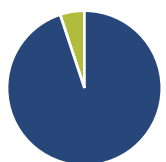
### Rendimenti



Rend. Cumulati %	Fondo	Bmk	Cat	Rendimenti Trimestrali %	Q1	Q2	Q3	Q4
3-Mesi	0,33	0,55	0,42	2026	-1,52	-	-	-
6-Mesi	4,11	2,43	2,48	2025	-5,89	0,50	3,30	3,95
1-Anno	17,84	9,52	11,36	2024	10,37	1,14	5,80	-5,77
3-Anni Ann.ti	5,02	9,65	8,42	2023	4,08	0,08	-5,70	4,62
5-Anni Ann.ti	-	-	-	2022	-	-13,98	-3,87	4,28
10-Anni Ann.ti	-	-	-					

Rendimenti aggiornati al 30/04/2026

### Portafoglio 28/02/2026



#### Asset Allocation %

- Azioni
- Obbligazioni
- Liquidità
- Altro

#### Netta

Azioni	94,90
Obbligazioni	0,00
Liquidità	5,10
Altro	0,00

#### Style Box Azionaria

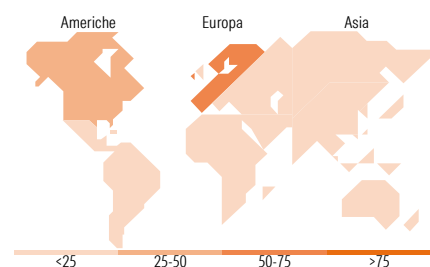
			Capitalizz.
			Large
			Mid
			Small
Value	Blend	Growth	

#### Mkt Cap %

Fondo	6,25
Giant	33,11
Large	40,72
Medium	19,00
Small	0,92
Micro	

#### Capitalizzazione media di mercato

Fondo	14.936,9
Ave Mkt Cap EUR	6



### Titoli principali

Nome	Settore	%
Siemens Energy AG Ordinary...		5,94
Bureau Veritas SA		4,96
Veolia Environnement SA		4,93
Waste Management Inc		4,87
Konecranes Oyj		4,83
Carnival Corp		4,26
Xylem Inc		4,22
Prysmian SpA		4,14
Waste Connections Inc		4,10
Tetra Tech Inc		3,87
% Primi 10 Titoli sul Patrimonio		46,12
Numero Complessivo di Titoli Azionari		40
Numero Complessivo di Titoli Obbligazionari		0

### Distribuzione Settoriale %

	Fondo
<b>Ciclico</b>	<b>10,02</b>
Materie Prime	1,67
Beni di Consumo Ciclici	8,35
Finanza	-
Immobiliare	-
<b>Sensibile</b>	<b>69,19</b>
Telecomunicazioni	-
Energia	1,47
Beni Industriali	65,32
Tecnologia	2,40
<b>Difensivo</b>	<b>20,78</b>
Beni Difensivi	17,79
Salute	-
Servizi di Pubblica Utilità	3,00

### Ripartizione Geografica %

	Fondo
<b>America</b>	<b>31,01</b>
Stati Uniti	26,69
Canada	4,32
America Latina e Centrale	0,00
<b>Europa</b>	<b>68,21</b>
Regno Unito	10,51
Europa Occidentale - Euro	39,90
Europa Occidentale - Non Euro	17,81
Europa dell'Est	0,00
Africa	0,00
Medio Oriente	0,00
<b>Asia</b>	<b>0,77</b>
Giappone	0,00
Australasia	0,00
Asia - Paesi Sviluppati	0,00
Asia - Emergente	0,77

### Anagrafica

Società di Gestione	DWS Investment S.A.	Patrimonio Classe (Mln)	2,42 EUR	Investimento Min. Ingresso	-
Telefono	+352 42101-1	(30/04/2026)		Investimento Min. Successivo	-
Web	www.dws.lu	Domicilio	LUSSEMBURGO	T.E.R.	-
Data di Partenza	17/01/2022	Valuta del Fondo	EUR	Spese correnti	2,86%
Nome del Gestore	Paul Buchwitz	UCITS	Si	Commissione di incentivo	-
Data Inizio Gestione	31/03/2021	Inc/Acc	Acc		
NAV (30/04/2026)	EUR 103,11	ISIN	LU2385218230		
Patrimonio Netto (Mln)	148,91 EUR				

(28/02/2026)