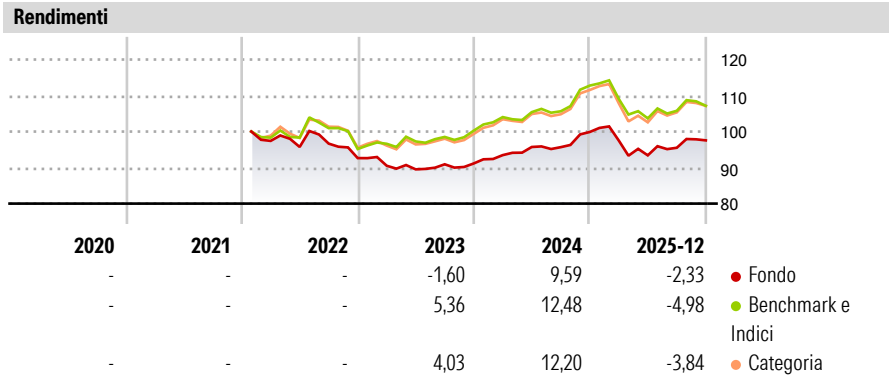


DB Strategic Income Allocation USD (SIA) Conservative Plus USD PFB

Categoria Morningstar™	Benchmark Morningstar	Benchmark Dichiarato	Morningstar Rating™
Bilanciati Prudenti USD	Morningstar EAA USD Cau Target	Not Benchmarked	★★
	Allocation NR USD		
	Usato nel Report		

Obiettivo d'Investimento Dichiarato

The objective of the investment policy of the sub-fund is to achieve a mid to long-term return in USD and aims to limit losses of capital in excess of 10% on an annualised basis. The sub-fund is actively managed and is not managed in reference to a benchmark.



Misure di Rischio

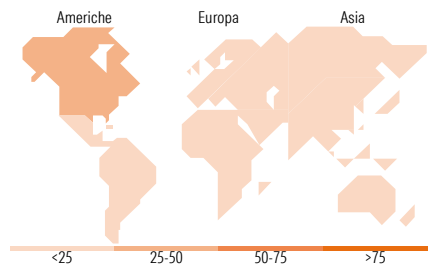
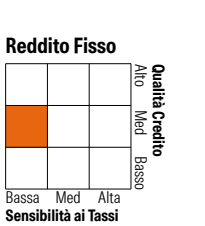


3Y Alpha	-1,50	3Y Sharpe Ratio	-
3Y Beta	0,79	3Y Std Dev	5,50
3Y R-Squared	67,75	3Y Risk	-Med
3Y Info Ratio	-0,72	5Y Risk	-
3Y Tracking Error	2,75	10Y Risk	-

Basati su Morningstar EAA USD Cau Target Allocation NR USD (dove applicabile)

Rend. Cumulati %	Fondo	Bmk	Cat	Rendimenti Trimestrali %	Q1	Q2	Q3	Q4
3-Mesi	1,40	1,11	2,08	2026	-	-	-	-
6-Mesi	4,41	3,65	5,01	2025	-2,38	-4,22	2,25	2,15
1-Anno	-3,38	-4,98	-3,07	2024	2,55	2,41	-0,05	4,41
3-Anni Ann.ti	1,64	4,04	4,53	2023	-2,29	-1,11	1,57	0,26
5-Anni Ann.ti	-	-	-	2022	-	-1,73	0,98	-4,17
10-Anni Ann.ti	-	-	-					

Rendimenti aggiornati al 02/01/2026

Portafoglio 30/11/2025



Titoli principali

Nome	Settore	%
Xtrackers US Treasuries 1-3...	—	17,65
SPDR S&P 500 ETF	—	14,96
iShares \$ Ultrashort Bond...	—	13,48
Invesco US Trs Bd 1-3 Yr ETF...	—	7,29
iShares EM Dividend ETF USD...	—	6,56
SPDR S&P US Dividend...	—	5,65
Xtrackers Euro Stoxx 50 ETF 1D	—	5,38
Xtrackers II J.P.Morgan \$ EM...	—	4,99
Xtrackers USD HY Corp Bond...	—	4,76
UBS Core MSCI Japan UCITS...	—	4,27
% Primi 10 Titoli sul Patrimonio		85,00
Numero Complessivo di Titoli Azionari		0
Numero Complessivo di Titoli Obbligazionari		0

Distribuzione Settoriale %	Fondo
Ciclico	38,98
Sensibile	41,18
Difensivo	19,84

Fixed Income Sector Weightings %

	Fondo
Governativo	54,98
Societario	33,32
Cartolarizzazioni	0,01
Enti Locali	0,00
Liquidità ed equivalenti	11,65
Derivati	0,04

Ripartizione Geografica %	Fondo
America	51,49
Stati Uniti	46,96
Canada	0,15
America Latina e Centrale	4,38
Europa	31,27
Regno Unito	9,43
Europa Occidentale - Euro	18,93
Europa Occidentale - Non Euro	0,45
Europa dell'Est	1,60
Africa	0,55
Medio Oriente	0,31
Asia	17,24
Giappone	9,58
Australasia	0,28
Asia - Paesi Sviluppati	1,34
Asia - Emergente	6,04

Anagrafica

Società di Gestione	DWS Investment S.A.	Patrimonio Classe (Mln)	17,12 USD	Investimento Min. Ingresso	-
Telefono	+352 42101-1	(02/01/2026)		Investimento Min. Successivo	-
Web	www.dws.lu	Domicilio	LUSSEMBURGO	T.E.R.	-
Data di Partenza	17/01/2022	Valuta del Fondo	USD	Spese correnti	2,25%
Nome del Gestore	Antonia Schneider	UCITS	Si	Commissione di incentivo	-
Data Inizio Gestione	01/07/2022	Inc/Acc	Inc		
NAV (02/01/2026)	USD 90,22	ISIN	LU2385215640		
Patrimonio Netto (Mln)	27,84 USD				

(30/11/2025)