

ASI Progetto Azione Infrastruttura Sostenibili U EUR

Categoria Morningstar™

Bilanciati Altro

Benchmark Morningstar

Not Categorized
Usato nel Report

Benchmark Dichiarato

Not Benchmarked

Morningstar Rating™

Senza rating

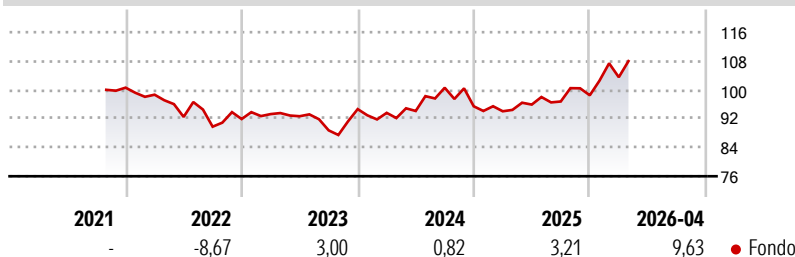
Obiettivo d'Investimento Dichiarato

The objective of this Sub-Fund is to achieve capital appreciation over the recommended holding period by actively investing in a diversified portfolio of: - equity and equity-linked instruments, issued by companies worldwide, including small capitalisation companies; - debt and debt-related instruments, issued by both governmental and non-governmental issuers worldwide, which may be Investment Grade securities (up to 100% of its assets) or sub-Investment Grade securities (up to 15% of its assets), including convertible bonds and bonds cum warrants; - Money Market Instruments, Credit Institution Deposits for treasury purposes and/or in case of unfavourable market conditions.

Misure di Rischio

3Y Alpha	-	3Y Sharpe Ratio	0,25
3Y Beta	-	3Y Std Dev	9,10
3Y R-Squared	-	3Y Risk	-
3Y Info Ratio	-	5Y Risk	-
3Y Tracking Error	-	10Y Risk	-

Rendimenti



Rend. Cumulati %

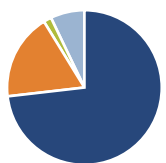
Periodo	Fondo
3-Mesi	-0,07
6-Mesi	7,86
1-Anno	12,17
3-Anni Ann.ti	4,62
5-Anni Ann.ti	-
10-Anni Ann.ti	-

Rendimenti aggiornati al 22/05/2026

Rendimenti

Periodo	Q1	Q2	Q3	Q4
2026	5,10	-	-	-
2025	-1,45	1,98	0,90	1,78
2024	-1,10	0,56	6,86	-5,13
2023	1,50	-0,64	-4,23	6,65
2022	-1,95	-6,24	-2,94	2,36

Portafoglio 31/03/2026



Asset Allocation %

Azioni	73,17
Obbligazioni	18,06
Liquidità	1,65
Altro	7,12

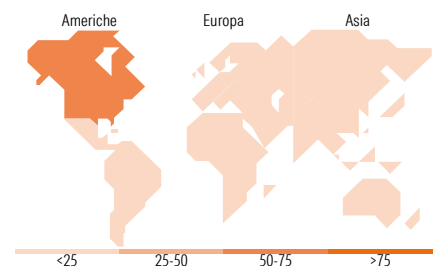
Morningstar Style Box®

Stile Azionario

Stile	Value	Blend	Growth
Capitalizz.			
Large			
Mid			
Small			

Reddito Fisso

Sensibilità ai Tassi	Bassa	Med	Alta
Qualità Credito			
Alto			
Med			
Basso			



Titoli principali

Nome	Settore	%
NextEra Energy Inc	🔌	5,88
National Grid PLC	🔌	3,72
Equinix Inc	🏠	3,43
Bunge Global SA	🌾	3,39
Veolia Environnement SA	⚙️	3,16
SSE PLC	🔌	3,07
SBA Communications Corp...	🏠	2,50
Essential Utilities Inc	🔌	2,49
Waste Management Inc	♻️	2,46
Exelon Corp	🔌	2,39
% Primi 10 Titoli sul Patrimonio		32,49
Numero Complessivo di Titoli Azionari		45
Numero Complessivo di Titoli Obbligazionari		17

Distribuzione Settoriale %

Settore	Fondo
🔄 Ciclico	13,67
📈 Sensibile	28,25
🛡️ Difensivo	58,07

Fixed Income Sector Weightings %

Settore	Fondo
🏛️ Governativo	62,71
⚙️ Societario	28,94
🏠 Cartolarizzazioni	0,00
🏠 Enti Locali	0,00
🏠 Liquidità ed equivalenti	8,35
📄 Derivati	0,00

Ripartizione Geografica %

Regione	Fondo
America	63,32
Stati Uniti	55,31
Canada	8,01
America Latina e Centrale	0,00
Europa	33,37
Regno Unito	15,30
Europa Occidentale - Euro	15,33
Europa Occidentale - Non Euro	2,74
Europa dell'Est	0,00
Africa	0,00
Medio Oriente	0,00
Asia	3,30
Giappone	1,80
Australasia	0,00
Asia - Paesi Sviluppati	0,00
Asia - Emergente	1,50

Anagrafica

Società di Gestione	Amundi SGR S.p.A.	Patrimonio Classe (Mln)	88,61 EUR	Investimento Min. Ingresso	5.000 EUR
Telefono	+39 02 00651	(22/05/2026)		Investimento Min. Successivo	-
Web	https://www.amundi.it/	Domicilio	LUSSEMBURGO	T.E.R.	-
Data di Partenza	29/10/2021	Valuta del Fondo	EUR	Spese correnti	1,65%
Nome del Gestore	-	UCITS	Si	Commissione di incentivo	-
Data Inizio Gestione	-	Inc/Acc	Acc		
NAV (22/05/2026)	EUR 5,34	ISIN	LU2373916837		

See disclosures for more details

© 2026 Morningstar Italia. Tutti i diritti sono riservati. Le informazioni qui contenute: (1) sono proprietà di Morningstar, (2) non possono essere copiate, (3) non costituiscono consiglio di investimento; (4) sono fornite con scopi informativi; (5) sono ritenute attendibili da Morningstar che, pertanto, ne garantisce il maggior grado di accuratezza e completezza possibile, fatto salvo il caso in cui queste Le siano state fornite in modo errato e/o non completo dalle relative società prodotte; (6) sono estratte dai dati del fondo disponibili e riferiti a date temporali diverse. Morningstar non è responsabile per qualunque danno o perdita derivante da qualunque uso delle informazioni e chi visiona tali informazioni sarà responsabile dell'uso che andrà a farne. Non vi è naturalmente garanzia alcuna che i risultati del passato trovino un riscontro nel futuro.

ASI Progetto Azione Infrastrutture Sostenibili U EUR

Patrimonio Netto (Mln)

104,24 EUR

(31/03/2026)