

db Advisory Multibrands - DWS StepIn Thematic Equities PFC

Categoria Morningstar™

Bilanciati Altro

Benchmark Morningstar

Not Categorized
Usato nel Report

Benchmark Dichiarato

N/A

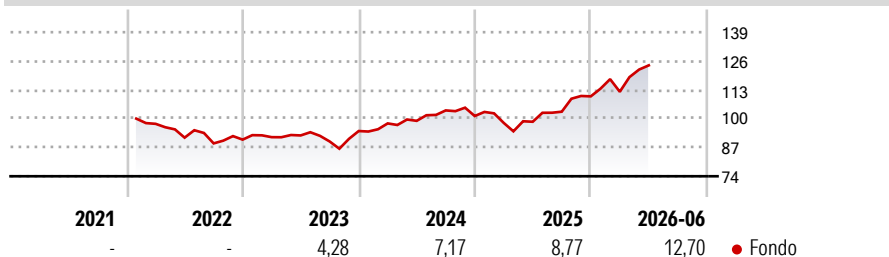
Morningstar Rating™

Senza rating

Obiettivo d'Investimento Dichiarato

The objective of the investment policy of the sub-fund is to generate an above average return for the sub-fund. In general, the sub-fund will invest globally at least 90% of the sub-fund's assets in equities and/or securities equivalent to equities and equity investment funds ("the Equities").

Rendimenti



Misure di Rischio

3Y Alpha	-	3Y Sharpe Ratio	0,75
3Y Beta	-	3Y Std Dev	9,91
3Y R-Squared	-	3Y Risk	-
3Y Info Ratio	-	5Y Risk	-
3Y Tracking Error	-	10Y Risk	-

Rend. Cumulati %

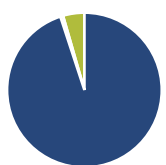
Periodo	Fondo
3-Mesi	8,80
6-Mesi	12,71
1-Anno	26,01
3-Anni Ann.ti	10,91
5-Anni Ann.ti	-
10-Anni Ann.ti	-

Rendimenti aggiornati al 07/07/2026

Rendimenti

Periodo	Q1	Q2	Q3	Q4
2026	1,88	10,62	-	-
2025	-3,07	0,53	4,60	6,71
2024	3,65	1,18	4,75	-2,44
2023	1,22	0,85	-2,96	5,27
2022	-	-6,39	-2,82	1,91

Portafoglio 30/04/2026

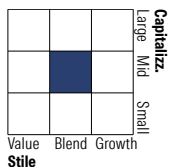


Asset Allocation %

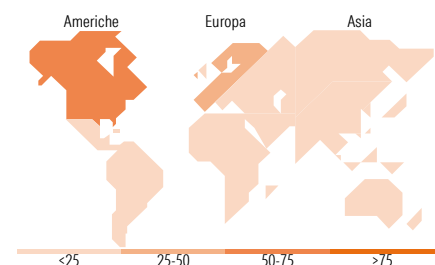
Azioni	94,96
Obbligazioni	0,58
Liquidità	4,47
Altro	0,00

Morningstar Style Box®

Stile Azionario



Reddito Fisso



Titoli principali

Nome	Settore	%
DWS Invest ESG Next Gnrtn...	-	17,34
DWS Invest ESG Equity Income...	-	15,84
DWS ESG Biotech FC	-	15,82
DWS Invest SDG Global...	-	15,37
DWS Concept ESG Blue Economy...	-	14,39
DWS Invest ESG Climate Opps...	-	14,09
DWS Invest ESG Climate Opps XC	-	2,66
DWS Concept ESG Blue Economy...	-	2,24
DWS Invest SDG Global...	-	1,40
DWS Institutional ESG Euro...	-	1,06
% Primi 10 Titoli sul Patrimonio		100,22
Numero Complessivo di Titoli Azionari		0
Numero Complessivo di Titoli Obbligazionari		0

Distribuzione Settoriale %

Settore	Fondo
Ciclico	13,10
Sensibile	47,26
Difensivo	39,65

Fixed Income Sector Weightings %

Settore	Fondo
Governativo	2,00
Societario	10,10
Cartolarizzazioni	1,36
Enti Locali	0,00
Liquidità ed equivalenti	86,41
Derivati	0,13

Ripartizione Geografica %

Regione	Fondo
America	53,60
Stati Uniti	51,20
Canada	1,88
America Latina e Centrale	0,52
Europa	39,10
Regno Unito	7,37
Europa Occidentale - Euro	24,38
Europa Occidentale - Non Euro	7,35
Europa dell'Est	0,00
Africa	0,00
Medio Oriente	0,00
Asia	7,30
Giappone	0,57
Australasia	0,23
Asia - Paesi Sviluppati	3,90
Asia - Emergente	2,60

Anagrafica

Società di Gestione	DWS Investment S.A.	Patrimonio Classe (Mln)	3,95 EUR	Investimento Min. Ingresso	-
Telefono	+352 42101-1	(07/07/2026)		Investimento Min. Successivo	-
Web	www.dws.lu	Domicilio	LUSSEMBURGO	T.E.R.	1,52%
Data di Partenza	17/01/2022	Valuta del Fondo	EUR	Spese correnti	2,05%
Nome del Gestore	Oezguer Takmaz	UCITS	Si	Commissione di incentivo	-
Data Inizio Gestione	17/01/2022	Inc/Acc	Acc		
NAV (07/07/2026)	EUR 124,81	ISIN	LU238295057		
Patrimonio Netto (Mln)	71,44 EUR				

(30/04/2026)

See disclosures for more details

© 2026 Morningstar Italia. Tutti i diritti sono riservati. Le informazioni qui contenute: (1) sono proprietà di Morningstar, (2) non possono essere copiate, (3) non costituiscono consiglio di investimento; (4) sono fornite con scopi informativi; (5) sono ritenute attendibili da Morningstar che, pertanto, ne garantisce il maggior grado di accuratezza e completezza possibile, fatto salvo il caso in cui queste Le siano state fornite in modo errato e/o non completo dalle relative società produttrici; (6) sono estratte dai dati del fondo disponibili e riferiti a date temporali diverse. Morningstar non è responsabile per qualunque danno o perdita derivante da qualunque uso delle informazioni e chi visiona tali informazioni sarà responsabile dell'uso che andrà a farne. Non vi è naturalmente garanzia alcuna che i risultati del passato trovino un riscontro nel futuro.