

db Advisory Multibrands - DWS StepIn Thematic Equities LC

Categoria Morningstar™

Bilanciati Altro

Benchmark Morningstar

Not Categorized
Usato nel Report

Benchmark Dichiarato

N/A

Morningstar Rating™

Senza rating

Obiettivo d'Investimento Dichiarato

The objective of the investment policy of the sub-fund is to generate an above average return for the sub-fund. In general, the sub-fund will invest globally at least 90% of the sub-fund's assets in equities and/or securities equivalent to equities and equity investment funds ("the Equities").

Rendimenti



Misure di Rischio

| | | | |
|-------------------|---|-----------------|------|
| 3Y Alpha | - | 3Y Sharpe Ratio | 0,42 |
| 3Y Beta | - | 3Y Std Dev | 9,32 |
| 3Y R-Squared | - | 3Y Risk | - |
| 3Y Info Ratio | - | 5Y Risk | - |
| 3Y Tracking Error | - | 10Y Risk | - |

Rend. Cumulati %

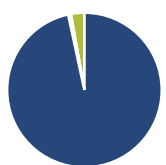
| Periodo | Fondo |
|----------------|-------|
| 3-Mesi | 3,38 |
| 6-Mesi | 7,77 |
| 1-Anno | 23,85 |
| 3-Anni Ann.ti | 7,62 |
| 5-Anni Ann.ti | - |
| 10-Anni Ann.ti | - |

Rendimenti aggiornati al 07/04/2026

Rendimenti

| Periodo | Q1 | Q2 | Q3 | Q4 |
|---------|-------|-------|-------|-------|
| 2026 | 1,66 | - | - | - |
| 2025 | -3,30 | 0,30 | 4,36 | 6,45 |
| 2024 | 3,65 | 1,22 | 4,80 | -2,38 |
| 2023 | 1,23 | 0,86 | -2,85 | 5,26 |
| 2022 | - | -6,18 | -2,72 | 1,93 |

Portafoglio 28/02/2026



Asset Allocation %

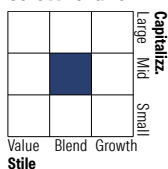
- Azioni
- Obbligazioni
- Liquidità
- Altro

Netta

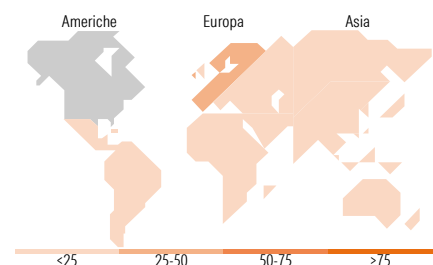
96,62
0,56
2,82
0,00

Morningstar Style Box®

Stile Azionario



Reddito Fisso



Titoli principali

| Nome | Settore | % |
|---|---------|--------|
| DWS Invest ESG Next Gnrtn... | - | 17,90 |
| DWS ESG Biotech FC | - | 16,51 |
| DWS Invest SDG Global... | - | 15,18 |
| DWS Invest ESG Equity Income... | - | 15,11 |
| DWS Concept ESG Blue Economy... | - | 14,24 |
| DWS Invest ESG Climate Opps... | - | 14,22 |
| DWS Invest ESG Climate Opps XC | - | 2,31 |
| DWS Concept ESG Blue Economy... | - | 2,14 |
| DWS Invest SDG Global... | - | 1,29 |
| DWS Institutional ESG Euro... | - | 1,20 |
| % Primi 10 Titoli sul Patrimonio | | 100,09 |
| Numero Complessivo di Titoli Azionari | | 0 |
| Numero Complessivo di Titoli Obbligazionari | | 0 |

Distribuzione Settoriale %

| Settore | Fondo |
|-----------|-------|
| Ciclico | 12,86 |
| Sensibile | 47,55 |
| Difensivo | 39,60 |

Fixed Income Sector Weightings %

| Settore | Fondo |
|--------------------------|-------|
| Governativo | 0,77 |
| Societario | 17,60 |
| Cartolarizzazioni | 1,16 |
| Enti Locali | 0,00 |
| Liquidità ed equivalenti | 6,40 |
| Derivati | 74,07 |

Ripartizione Geografica %

| Regione | Fondo |
|-------------------------------|--------------|
| America | 50,71 |
| Stati Uniti | 47,80 |
| Canada | 1,89 |
| America Latina e Centrale | 1,02 |
| Europa | 42,07 |
| Regno Unito | 8,10 |
| Europa Occidentale - Euro | 26,55 |
| Europa Occidentale - Non Euro | 7,42 |
| Europa dell'Est | 0,00 |
| Africa | 0,00 |
| Medio Oriente | 0,00 |
| Asia | 7,22 |
| Giappone | 0,91 |
| Australasia | 0,24 |
| Asia - Paesi Sviluppati | 3,31 |
| Asia - Emergente | 2,76 |

Anagrafica

| | | | | | |
|------------------------|---------------------|-------------------------|--------------|------------------------------|-------|
| Società di Gestione | DWS Investment S.A. | Patrimonio Classe (Mln) | 65,35 EUR | Investimento Min. Ingresso | - |
| Telefono | +352 42101-1 | (07/04/2026) | | Investimento Min. Successivo | - |
| Web | www.dws.lu | Domicilio | LUSSEMBURGO | T.E.R. | 1,41% |
| Data di Partenza | 17/01/2022 | Valuta del Fondo | EUR | Spese correnti | 1,85% |
| Nome del Gestore | Oezguer Takmaz | UCITS | Si | Commissione di incentivo | - |
| Data Inizio Gestione | 17/01/2022 | Inc/Acc | Acc | | |
| NAV (07/04/2026) | EUR 114,09 | ISIN | LU2382954837 | | |
| Patrimonio Netto (Mln) | 76,94 EUR | | | | |

(28/02/2026)