

CPR Invest Hydrogen R EUR Acc

Categoria Morningstar™

Azionari Altri Settori

Benchmark Morningstar
Not Categorized
Usato nel Report
Benchmark Dichiarato

MSCI ACWI NR USD

Morningstar Rating™

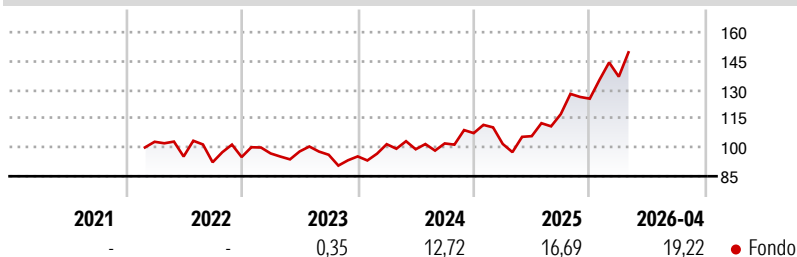
Senza rating

Obiettivo d'Investimento Dichiarato

Per conseguire il proprio obiettivo, la strategia di investimento del Comparto mira alla selezione di azioni emesse da società di qualsiasi Paese senza vincoli di settore o capitalizzazione. I titoli presenti nell'universo di investimento sono quelli di società selezionate per il loro impegno nella catena del valore dell'economia basata sull'idrogeno, sia a monte sia a valle, includendo l'immissione, la produzione, il trasporto, la conservazione e l'utilizzo di energia pulita ("green"). L'universo di investimento è composto per almeno il 90% da emittenti dotati di uno score ESG. L'ESG score del fondo sarà più elevato di quello del suo universo di investimento dopo aver escluso almeno il 20% dei titoli con il peggior score valutato...

Misure di Rischio

| | | | |
|-------------------|---|-----------------|-------|
| 3Y Alpha | - | 3Y Sharpe Ratio | 0,84 |
| 3Y Beta | - | 3Y Std Dev | 15,84 |
| 3Y R-Squared | - | 3Y Risk | - |
| 3Y Info Ratio | - | 5Y Risk | - |
| 3Y Tracking Error | - | 10Y Risk | - |

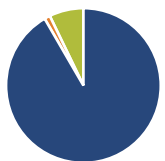
Rendimenti

Rend. Cumulati %

| | |
|----------------|--------------|
| | Fondo |
| 3-Mesi | 6,47 |
| 6-Mesi | 23,83 |
| 1-Anno | 44,80 |
| 3-Anni Ann.ti | 16,60 |
| 5-Anni Ann.ti | - |
| 10-Anni Ann.ti | - |

Rendimenti aggiornati al 21/05/2026

Rendimenti

| | | | | |
|----------------------|-----------|-----------|-----------|-----------|
| | Q1 | Q2 | Q3 | Q4 |
| Trimestrali % | | | | |
| 2026 | 9,13 | - | - | - |
| 2025 | -5,25 | 4,00 | 10,81 | 6,87 |
| 2024 | 6,67 | -2,60 | 3,07 | 5,26 |
| 2023 | 1,96 | 1,08 | -1,75 | -0,90 |
| 2022 | - | -7,45 | -3,13 | 2,93 |

Portafoglio 31/12/2025

Asset Allocation %

- Azioni
- Obbligazioni
- Liquidità
- Altro

Netta

| | |
|--------------|-------|
| Azioni | 91,62 |
| Obbligazioni | 1,20 |
| Liquidità | 7,17 |
| Altro | 0,00 |

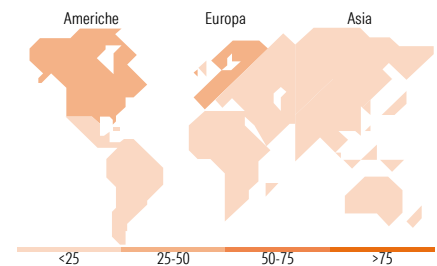
Style Box Azionaria

Mkt Cap %

| | |
|--------------|-------|
| Fondo | |
| Giant | 31,14 |
| Large | 36,98 |
| Medium | 26,02 |
| Small | 5,29 |
| Micro | 0,56 |

Capitalizzazione media di mercato

| | |
|-----------------|-----------|
| Fondo | |
| Ave Mkt Cap USD | 48.001,70 |


Titoli principali

| Nome | Settore | % |
|---|---------|-------|
| Siemens Energy AG Ordinary... | ⚙️ | 4,16 |
| Schneider Electric SE | ⚙️ | 4,12 |
| Amundi Mny Mkt Fd S/T (USD)... | — | 3,89 |
| Linde PLC | 🏭 | 3,61 |
| Amundi Fds Cash USD USD C | — | 3,60 |
| RWE AG Class A | 💡 | 3,32 |
| NextEra Energy Inc | 💡 | 3,17 |
| Prysmian SpA | ⚙️ | 2,86 |
| Enel SpA | 💡 | 2,85 |
| Siemens AG | ⚙️ | 2,53 |
| % Primi 10 Titoli sul Patrimonio | | 34,12 |
| Numero Complessivo di Titoli Azionari | | 54 |
| Numero Complessivo di Titoli Obbligazionari | | 0 |

Distribuzione Settoriale %

| | |
|-----------------------------|--------------|
| Fondo | |
| Ciclico | 22,54 |
| Materie Prime | 14,74 |
| Beni di Consumo Ciclici | 7,80 |
| Finanza | - |
| Immobiliare | - |
| Sensibile | 54,78 |
| Telecomunicazioni | - |
| Energia | 1,79 |
| Beni Industriali | 48,87 |
| Tecnologia | 4,12 |
| Difensivo | 22,68 |
| Beni Difensivi | - |
| Salute | - |
| Servizi di Pubblica Utilità | 22,68 |

Ripartizione Geografica %

| | |
|-------------------------------|--------------|
| Fondo | |
| America | 31,49 |
| Stati Uniti | 29,84 |
| Canada | 1,65 |
| America Latina e Centrale | 0,00 |
| Europa | 52,98 |
| Regno Unito | 4,70 |
| Europa Occidentale - Euro | 42,80 |
| Europa Occidentale - Non Euro | 5,48 |
| Europa dell'Est | 0,00 |
| Africa | 0,00 |
| Medio Oriente | 0,00 |
| Asia | 15,53 |
| Giappone | 8,94 |
| Australasia | 0,00 |
| Asia - Paesi Sviluppati | 0,57 |
| Asia - Emergente | 6,02 |

Anagrafica

| | | | | | |
|----------------------|----------------------|-------------------------|--------------|------------------------------|-------|
| Società di Gestione | CPR Asset Management | Patrimonio Classe (Mln) | 1,77 EUR | Investimento Min. Ingresso | - |
| Telefono | - | (21/05/2026) | - | Investimento Min. Successivo | - |
| Web | www.cpr-am.fr | Domicilio | LUSSEMBURGO | T.E.R. | - |
| Data di Partenza | 30/11/2021 | Valuta del Fondo | EUR | Spese correnti | 1,30% |
| Nome del Gestore | - | UCITS | Si | Commissione di incentivo | - |
| Data Inizio Gestione | 30/11/2021 | Inc/Acc | Acc | | |
| NAV (21/05/2026) | EUR 152,47 | ISIN | LU2389405593 | | |

[See disclosures for more details](#)

© 2026 Morningstar Italia. Tutti i diritti sono riservati. Le informazioni qui contenute: (1) sono proprietà di Morningstar, (2) non possono essere copiate, (3) non costituiscono consiglio di investimento; (4) sono fornite con scopi informativi; (5) sono ritenute attendibili da Morningstar che, pertanto, ne garantisce il maggior grado di accuratezza e completezza possibile, fatto salvo il caso in cui queste Le siano state fornite in modo errato e/o non completo dalle relative società prodotte; (6) sono estratte dai dati del fondo disponibili e riferiti a date temporali diverse. Morningstar non è responsabile per qualunque danno o perdita derivante da qualunque uso delle informazioni e chi visiona tali informazioni sarà responsabile dell'uso che andrà a farne. Non vi è naturalmente garanzia alcuna che i risultati del passato trovino un riscontro nel futuro.

CPR Invest Hydrogen R EUR Acc

Patrimonio Netto (Mln) 541,59 USD

(31/12/2025)