

# BlackRock Global Funds - MyMap Cautious Fund I2

## Categoria Morningstar™

Bilanciati Prudenti EUR - Globali

## Benchmark Morningstar

Morningstar Euro Cautious Global Target

Allocation NR EUR

Usato nel Report

## Benchmark Dichiarato

Not Benchmarked

## Morningstar Rating™

★★

### Obiettivo d'Investimento Dichiarato

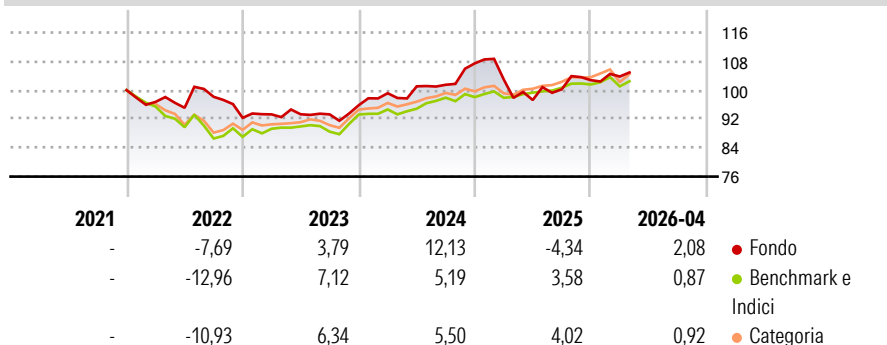
The Fund will seek to achieve its investment objective by obtaining indirect exposure to a broad range of asset classes, which may include equity and equity-related securities, fixed income and fixed income-related securities, alternative assets, cash and near-cash instruments. Exposure to these asset classes will be achieved through investment in shares or units of a concentrated portfolio of CIS (which themselves invest in a diversified portfolio of assets), including, but not limited to, exchange traded funds and index funds managed by an affiliate of the BlackRock Group and where determined appropriate, the Fund may invest directly in derivatives and near-cash instruments.

### Misure di Rischio

|                   |       |                 |      |
|-------------------|-------|-----------------|------|
| 3Y Alpha          | 0,06  | 3Y Sharpe Ratio | 0,21 |
| 3Y Beta           | 0,90  | 3Y Std Dev      | 7,28 |
| 3Y R-Squared      | 26,70 | 3Y Risk         | Alto |
| 3Y Info Ratio     | -0,05 | 5Y Risk         | -    |
| 3Y Tracking Error | 6,22  | 10Y Risk        | -    |

Basati su Morningstar Euro Cautious Global Target Allocation NR EUR (dove applicabile)

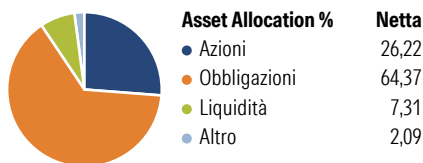
### Rendimenti



| Rend. Cumulati % | Fondo | Bmk  | Cat  | Rendimenti Trimestrali % | Q1    | Q2    | Q3    | Q4    |
|------------------|-------|------|------|--------------------------|-------|-------|-------|-------|
| 3-Mesi           | 2,53  | 0,10 | 0,49 | 2026                     | 0,98  | -     | -     | -     |
| 6-Mesi           | 2,40  | 1,03 | 2,32 | 2025                     | -4,14 | -5,56 | 3,05  | 2,53  |
| 1-Anno           | 6,52  | 4,77 | 7,28 | 2024                     | 3,48  | 1,93  | 0,42  | 5,85  |
| 3-Anni Ann.ti    | 4,19  | 4,60 | 5,78 | 2023                     | 1,04  | 0,03  | -0,03 | 2,73  |
| 5-Anni Ann.ti    | -     | -    | -    | 2022                     | -3,26 | -1,70 | 3,21  | -5,95 |
| 10-Anni Ann.ti   | -     | -    | -    |                          |       |       |       |       |

Rendimenti aggiornati al 11/05/2026

### Portafoglio 31/03/2026




### Morningstar Style Box®

#### Stile Azionario



#### Reddito Fisso



### Titoli principali

| Nome  | Settore | %     |
|---|---------|-------|
| iShares Core € Govt Bond ETF...             | -       | 14,88 |
| iShares MSCI USA ETF USD Acc                | -       | 13,95 |
| iShares \$ Treasury Bd 7-10y...             | -       | 10,95 |
| iShares € Cash ETF EUR Acc                  | -       | 8,41  |
| iShares Core € Corp Bond ETF...             | -       | 8,11  |
| iShares \$ Corp Bond ETF USD...             | -       | 5,35  |
| iShares Broad \$ HY Corp Bd...              | -       | 4,77  |
| iShares JPMorgan EM Lcl Govt...             | -       | 4,24  |
| iShares \$ TIPS ETF USD Acc                 | -       | 4,18  |
| iShares Core UK Gilts ETF...                | -       | 4,04  |
| % Primi 10 Titoli sul Patrimonio            |         | 78,89 |
| Numero Complessivo di Titoli Azionari       |         | 0     |
| Numero Complessivo di Titoli Obbligazionari |         | 0     |

### Distribuzione Settoriale %

|           | Fondo |
|-----------|-------|
| Ciclico   | 28,87 |
| Sensibile | 52,54 |
| Difensivo | 18,59 |

### Fixed Income Sector Weightings %

|                          | Fondo |
|--------------------------|-------|
| Governativo              | 61,89 |
| Societario               | 27,89 |
| Cartolarizzazioni        | 0,02  |
| Enti Locali              | 0,00  |
| Liquidità ed equivalenti | 8,85  |
| Derivati                 | 1,35  |

### Ripartizione Geografica %

|                               | Fondo        |
|-------------------------------|--------------|
| <b>America</b>                | <b>67,17</b> |
| Stati Uniti                   | 65,14        |
| Canada                        | 0,56         |
| America Latina e Centrale     | 1,46         |
| <b>Europa</b>                 | <b>14,96</b> |
| Regno Unito                   | 3,06         |
| Europa Occidentale - Euro     | 6,97         |
| Europa Occidentale - Non Euro | 3,27         |
| Europa dell'Est               | 0,33         |
| Africa                        | 0,47         |
| Medio Oriente                 | 0,87         |
| <b>Asia</b>                   | <b>17,87</b> |
| Giappone                      | 5,48         |
| Australasia                   | 0,08         |
| Asia - Paesi Sviluppati       | 5,96         |
| Asia - Emergente              | 6,35         |

### Anagrafica

|                      |                           |                         |              |                              |                |
|----------------------|---------------------------|-------------------------|--------------|------------------------------|----------------|
| Società di Gestione  | BlackRock (Luxembourg) SA | Patrimonio Classe (Mln) | 0,01 USD     | Investimento Min. Ingresso   | 10.000.000 USD |
| Telefono             | +44 20 77433000           | Domicilio               | LUSSEMBURGO  | Investimento Min. Successivo | 1.000 USD      |
| Web                  | www.blackrock.com         | Valuta del Fondo        | USD          | T.E.R.                       | -              |
| Data di Partenza     | 15/12/2021                | UCITS                   | Si           | Spese correnti               | 0,20%          |
| Nome del Gestore     | -                         | Inc/Acc                 | Acc          | Commissione di incentivo     | -              |
| Data Inizio Gestione | 15/12/2021                | ISIN                    | LU2368538539 |                              |                |
| NAV (11/05/2026)     | USD 11,08                 |                         |              |                              |                |

# BlackRock Global Funds - MyMap Cautious Fund I2

Patrimonio Netto (Mln)

13,78 EUR

(31/03/2026)