

BlackRock Global Funds - MyMap Growth Fund D2

Categoria Morningstar™

Bilanciati Aggressivi EUR

Benchmark Morningstar

Morningstar Euro Aggressive Global Target

Allocation NR EUR

Usato nel Report

Benchmark Dichiarato

Not Benchmarked

Morningstar Rating™

★★★

Obiettivo d'Investimento Dichiarato

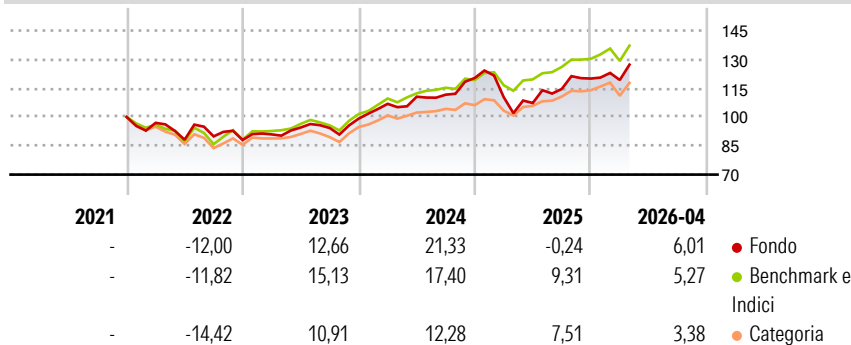
The Fund will seek to achieve its investment objective by obtaining indirect exposure to a broad range of asset classes, which may include equity and equity-related securities, fixed income and fixed income-related securities, alternative assets, cash and near-cash instruments. Exposure to these asset classes will be achieved through investment in shares or units of a concentrated portfolio of CIS (which themselves invest in a diversified portfolio of assets), including but not limited to, exchange traded funds and index funds managed by an affiliate of the BlackRock Group and where determined appropriate, the Fund may invest directly in derivatives and near-cash instruments.

Misure di Rischio

3Y Alpha	-3,39	3Y Sharpe Ratio	0,75
3Y Beta	1,22	3Y Std Dev	12,48
3Y R-Squared	77,65	3Y Risk	Alto
3Y Info Ratio	-0,27	5Y Risk	-
3Y Tracking Error	6,21	10Y Risk	-

Basati su Morningstar Euro Aggressive Global Target Allocation NR EUR (dove applicabile)

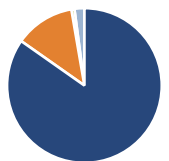
Rendimenti



Rend. Cumulati %	Fondo	Bmk	Cat	Rendimenti Trimestrali %	Q1	Q2	Q3	Q4
3-Mesi	6,73	3,65	3,23	2026	-0,63	-	-	-
6-Mesi	7,65	7,12	6,44	2025	-8,31	-2,77	6,84	4,73
1-Anno	17,93	20,10	18,03	2024	7,76	3,47	0,96	7,78
3-Anni Ann.ti	12,36	14,25	11,41	2023	3,32	3,93	-0,27	5,20
5-Anni Ann.ti	-	-	-	2022	-3,06	-9,07	1,98	-2,10
10-Anni Ann.ti	-	-	-					

Rendimenti aggiornati al 12/05/2026

Portafoglio 31/03/2026



Asset Allocation %

- Azioni
- Obbligazioni
- Liquidità
- Altro

Netta

85,85
12,70
-0,65
2,10

Morningstar Style Box®

Stile Azionario

	Large	Mid	Small
Capitalizz.	Value	Blend	Growth

Reddito Fisso

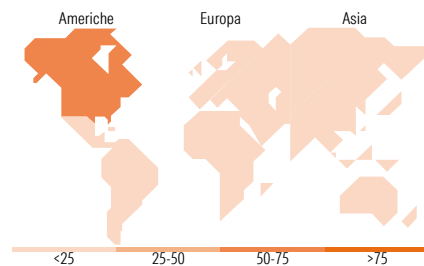
	Bassa	Med	Alta
Qualità Credito			

Distribuzione Settoriale %

	Fondo
Ciclico	29,40
Sensibile	52,50
Difensivo	18,10

Fixed Income Sector Weightings %

	Fondo
Governativo	92,93
Societario	12,44
Cartolarizzazioni	0,02
Enti Locali	0,00
Liquidità ed equivalenti	-8,59
Derivati	3,20



Ripartizione Geografica %

	Fondo
America	66,21
Stati Uniti	64,59
Canada	0,30
America Latina e Centrale	1,31
Europa	16,52
Regno Unito	3,39
Europa Occidentale - Euro	7,82
Europa Occidentale - Non Euro	3,69
Europa dell'Est	0,32
Africa	0,46
Medio Oriente	0,84
Asia	17,27
Giappone	5,34
Australasia	0,04
Asia - Paesi Sviluppati	5,78
Asia - Emergente	6,11

Titoli principali

Nome	Settore	%
iShares MSCI USA ETF USD Acc	—	15,38
iShares Core S&P 500 ETF USD...	—	15,36
iShares S&P 500 Swap ETF USD...	—	15,35
iShares Core MSCI Europe ETF...	—	12,68
iShares MSCI EM ETF USD Dist	—	12,58
iShares Edge MSCI USA Val...	—	8,31
iShares MSCI Japan ETF USD Acc	—	4,57
iShares \$ Treasury Bd 7-10y...	—	3,98
iShares JPMorgan EM Lcl Govt...	—	2,97
iShares Physical Gold ETC	—	2,06
% Primi 10 Titoli sul Patrimonio		93,24
Numero Complessivo di Titoli Azionari		0
Numero Complessivo di Titoli Obbligazionari		0

Anagrafica

Società di Gestione	BlackRock (Luxembourg) SA	Patrimonio Classe (Mln)	0,01 USD	Investimento Min. Ingresso	100.000 USD
Telefono	+44 20 77433000	Domicilio	LUSSEMBURGO	Investimento Min. Successivo	1.000 USD
Web	www.blackrock.com	Valuta del Fondo	USD	T.E.R.	-
Data di Partenza	15/12/2021	UCITS	Si	Spese correnti	0,28%
Nome del Gestore	-	Inc/Acc	Acc	Commissione di incentivo	-
Data Inizio Gestione	15/12/2021	ISIN	LU2368540196		
NAV (12/05/2026)	USD 13,89				

BlackRock Global Funds - MyMap Growth Fund D2

Patrimonio Netto (Mln)

44,04 EUR

(31/03/2026)