

Target Global Coupon 2028 Fineco Am Fund Roll L EUR Inc

Categoria Morningstar™

Azionari Altri Settori

Benchmark Morningstar
Not Categorized
Usato nel Report
Benchmark Dichiarato

Not Benchmarked

Morningstar Rating™

Senza rating

Obiettivo d'Investimento Dichiarato

The investment objective of the Fund is to (i) seek to provide a positive return at the Maturity Date linked to the performance of the Basket and to (ii) aim to provide Shareholders with a Dividend on each Dividend Payment Date.

Rendimenti

Misure di Rischio

3Y Alpha	-	3Y Sharpe Ratio	0,69
3Y Beta	-	3Y Std Dev	7,35
3Y R-Squared	-	3Y Risk	-
3Y Info Ratio	-	5Y Risk	-
3Y Tracking Error	-	10Y Risk	-

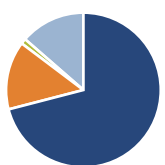
Rend. Cumulati %

Periodo	Fondo
3-Mesi	2,04
6-Mesi	4,99
1-Anno	14,73
3-Anni Ann.ti	7,13
5-Anni Ann.ti	-
10-Anni Ann.ti	-

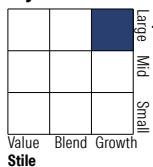
Rendimenti aggiornati al 10/06/2026

Rendimenti

Periodo	Q1	Q2	Q3	Q4
2026	-0,77	-	-	-
2025	-2,85	-2,06	6,41	3,45
2024	4,39	1,87	-0,87	5,78
2023	1,53	1,41	-0,15	1,22
2022	-	-3,99	-0,82	0,14

Portafoglio 31/05/2026

Asset Allocation %

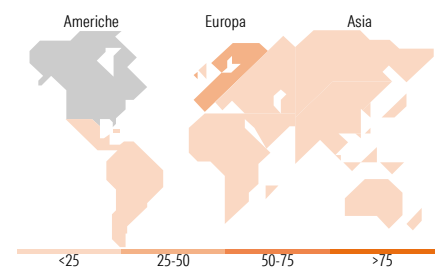
Azioni	97,49
Obbligazioni	19,67
Liquidità	1,53
Altro	-18,69

Style Box Azionaria

Mkt Cap %

Capitalizzazione	Fondo
Giant	31,75
Large	43,99
Medium	23,71
Small	0,54
Micro	0,00

Capitalizzazione media di mercato

Ave Mkt Cap EUR	147.864,48
-----------------	------------


Titoli principali

Nome	Settore	%
Italy (Republic Of) 2.2%	-	19,67
Trs - Receivable	-	12,00
Amazon.com Inc		9,39
Intuitive Surgical Inc		8,84
ING Groep NV		7,28
UniCredit SpA		5,24
AppLovin Corp Ordinary...		5,14
Total Return Swap (F)	-	4,87
Total Return Swap (C)	-	4,87
Advanced Micro Devices Inc		4,62
% Primi 10 Titoli sul Patrimonio		81,92
Numero Complessivo di Titoli Azionari		24
Numero Complessivo di Titoli Obbligazionari		1

Distribuzione Settoriale %

Settore	Fondo
Ciclico	33,07
Materie Prime	-
Beni di Consumo Ciclici	19,28
Finanza	13,78
Immobiliare	-
Sensibile	52,95
Telecomunicazioni	9,27
Energia	7,19
Beni Industriali	6,08
Tecnologia	30,41
Difensivo	13,98
Beni Difensivi	4,91
Salute	9,07
Servizi di Pubblica Utilità	-

Ripartizione Geografica %

Regione	Fondo
America	74,79
Stati Uniti	74,79
Canada	0,00
America Latina e Centrale	0,00
Europa	25,21
Regno Unito	0,00
Europa Occidentale - Euro	24,27
Europa Occidentale - Non Euro	0,94
Europa dell'Est	0,00
Africa	0,00
Medio Oriente	0,00
Asia	0,00
Giappone	0,00
Australasia	0,00
Asia - Paesi Sviluppati	0,00
Asia - Emergente	0,00

Anagrafica

Società di Gestione	Fineco Asset Management DAC	Patrimonio Classe (Mln)	119,27 EUR	Investimento Min. Ingresso	-
Telefono	-	Domicilio	IRLANDA	Investimento Min. Successivo	-
Web	-	Valuta del Fondo	EUR	T.E.R.	-
Data di Partenza	19/01/2022	UCITS	Si	Spese correnti	1,64%
Nome del Gestore	-	Inc/Acc	Inc	Commissione di incentivo	-
Data Inizio Gestione	-	ISIN	IE000US4FHP6		
NAV (10/06/2026)	EUR 117,35				
Patrimonio Netto (Mln)	111,48 EUR				

(31/05/2026)

[See disclosures for more details](#)

© 2026 Morningstar Italia. Tutti i diritti sono riservati. Le informazioni qui contenute: (1) sono proprietà di Morningstar, (2) non possono essere copiate, (3) non costituiscono consiglio di investimento; (4) sono fornite con scopi informativi; (5) sono ritenute attendibili da Morningstar che, pertanto, ne garantisce il maggior grado di accuratezza e completezza possibile, fatto salvo il caso in cui queste Le siano state fornite in modo errato e/o non completo dalle relative società prodotte; (6) sono estratte dai dati del fondo disponibili e riferiti a date temporali diverse. Morningstar non è responsabile per qualunque danno o perdita derivante da qualunque uso delle informazioni e chi visiona tali informazioni sarà responsabile dell'uso che andrà a farne. Non vi è naturalmente garanzia alcuna che i risultati del passato trovino un riscontro nel futuro.