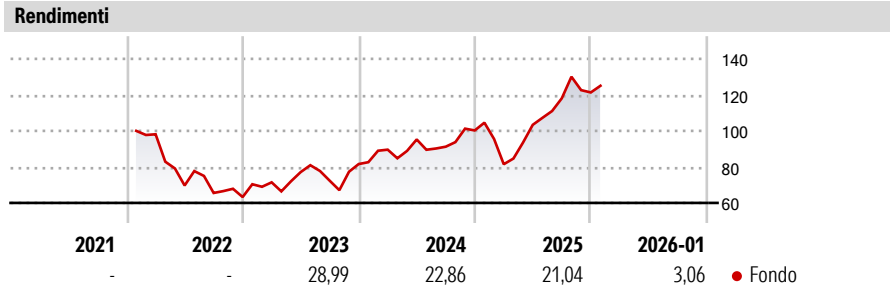


Premium Selection UCITS ICAV - BlackRock Future Technology Class SKh Acc EUR

Categoria Morningstar™	Benchmark Morningstar	Benchmark Dichiarato	Morningstar Rating™
Azionari Altri Settori	Not Categorized Usato nel Report	MSCI ACWI/Information Technology NR USD	Senza rating

Obiettivo d'Investimento Dichiarato

The Fund's investment objective is to maximise the return on investment through a combination of capital growth and income on the Fund's assets.




Misure di Rischio

3Y Alpha	-	3Y Sharpe Ratio	0,83
3Y Beta	-	3Y Std Dev	22,72
3Y R-Squared	-	3Y Risk	-
3Y Info Ratio	-	5Y Risk	-
3Y Tracking Error	-	10Y Risk	-

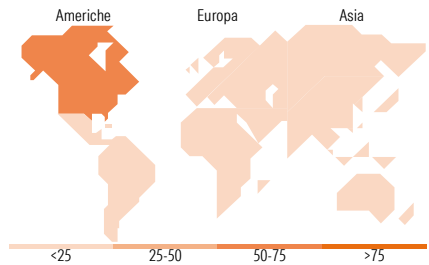
Rend. Cumulati %	Fondo	Rendimenti	Q1	Q2	Q3	Q4
3-Mesi	5,13	Trimestrali %				
6-Mesi	17,52	2026	-	-	-	-
1-Anno	19,72	2025	-18,70	26,83	14,22	2,78
3-Anni Ann.ti	21,19	2024	9,78	6,32	-4,21	9,89
5-Anni Ann.ti	-	2023	12,92	7,95	-6,17	12,78
10-Anni Ann.ti	-	2022	-	-29,00	-5,93	-3,47

Rendimenti aggiornati al 09/02/2026

Portafoglio 31/12/2025



Style Box Azionaria	Mkt Cap %	Fondo
	Giant	22,76
	Large	29,20
	Medium	36,40
	Small	11,09
	Micro	0,56
	Capitalizzazione media di mercato	Fondo
	Ave Mkt Cap USD	48.175,59



Titoli principali

Nome	Settore	%
NVIDIA Corp		7,02
Lumentum Holdings Inc		4,60
Celestica Inc Ordinary...		3,93
Fabrinet		3,36
Tower Semiconductor Ltd		3,29
Credo Technology Group...		2,83
Snowflake Inc Ordinary Shares		2,81
Isupetasys Co Ltd		2,74
KLA Corp		2,67
Advantest Corp		2,64
% Primi 10 Titoli sul Patrimonio		35,90
Numero Complessivo di Titoli Azionari		70
Numero Complessivo di Titoli Obbligazionari		0

Distribuzione Settoriale %

Ciclico	Fondo
Materie Prime	-
Beni di Consumo Ciclici	3,85
Finanza	2,48
Immobiliare	-
Sensibile	92,27
Telecomunicazioni	11,44
Energia	-
Beni Industriali	5,84
Tecnologia	74,99
Difensivo	1,40
Beni Difensivi	-
Salute	1,40
Servizi di Pubblica Utilità	-

Ripartizione Geografica %	Fondo
America	66,96
Stati Uniti	60,81
Canada	3,96
America Latina e Centrale	2,19
Europa	4,71
Regno Unito	0,00
Europa Occidentale - Euro	1,39
Europa Occidentale - Non Euro	0,00
Europa dell'Est	0,00
Africa	0,00
Medio Oriente	3,32
Asia	28,33
Giappone	11,15
Australasia	1,73
Asia - Paesi Sviluppati	13,44
Asia - Emergente	2,00

Anagrafica

Società di Gestione	Three Rock Capital Management Limited	Patrimonio Classe (Mln)	0,00 EUR	Investimento Min. Ingresso	500.000 EUR
Telefono	-	(09/02/2026)		Investimento Min. Successivo	-
Web	-	Domicilio	IRLANDA	T.E.R.	-
Data di Partenza	28/01/2022	Valuta del Fondo	EUR	Spese correnti	0,75%
Nome del Gestore	-	UCITS	Si	Commissione di incentivo	0,00%
Data Inizio Gestione	28/01/2022	Inc/Acc	Acc		
NAV (09/02/2026)	EUR 138,69	ISIN	IE000WBK8PG4		
Patrimonio Netto (Mln)	18,96 USD				

(31/12/2025)