

Global Disruptive Opportunities FAM Fund A EUR Acc

Categoria Morningstar™

Azionari Internazionali Large Cap Growth

Benchmark Morningstar

Morningstar Global Growth Target Market

Exposure NR USD

Usato nel Report

Benchmark Dichiarato

MSCI World NR EUR

Morningstar Rating™

★★★★

Obiettivo d'Investimento Dichiarato

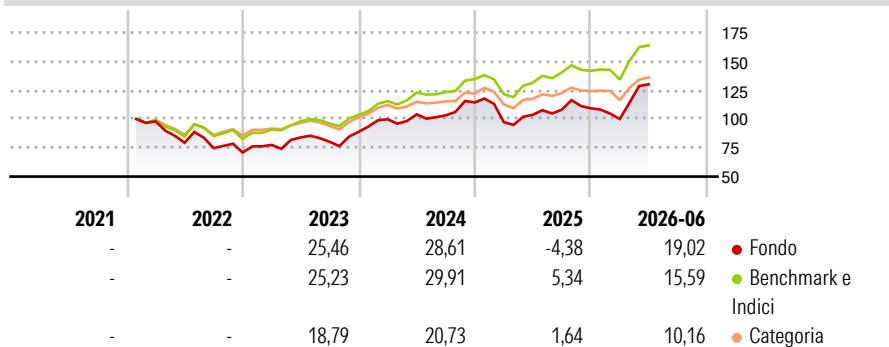
The investment objective of the Fund is to provide capital appreciation over the long term. The Fund seeks to achieve its objective by investing in a diversified portfolio of global equity securities of companies which either establish or derive revenue from disruptive business models and that can demonstrate their ability to comply with international sectoral standards for ESG.

Misure di Rischio

| | | | |
|-------------------|-------|-----------------|-------|
| 3Y Alpha | -5,30 | 3Y Sharpe Ratio | 0,70 |
| 3Y Beta | 1,22 | 3Y Std Dev | 19,70 |
| 3Y R-Squared | 91,70 | 3Y Risk | Alto |
| 3Y Info Ratio | -0,45 | 5Y Risk | - |
| 3Y Tracking Error | 6,77 | 10Y Risk | - |

Basati su Morningstar Global Growth Target Market Exposure NR USD (dove applicabile)

Rendimenti



Rend. Cumulati %

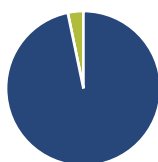
| | Fondo | Bmk | Cat |
|----------------|-------|-------|-------|
| 3-Mesi | 27,48 | 17,75 | 15,06 |
| 6-Mesi | 17,70 | 12,84 | 8,93 |
| 1-Anno | 25,66 | 22,87 | 15,65 |
| 3-Anni Ann.ti | 15,27 | 17,89 | 11,45 |
| 5-Anni Ann.ti | - | - | - |
| 10-Anni Ann.ti | - | - | - |

Rendimenti aggiornati al 01/07/2026

Rendimenti

| | Q1 | Q2 | Q3 | Q4 |
|---------------|--------|--------|-------|-------|
| Trimestrali % | | | | |
| 2026 | -8,51 | 30,09 | - | - |
| 2025 | -14,85 | 6,45 | 4,27 | 1,17 |
| 2024 | 12,18 | 4,32 | -0,82 | 10,81 |
| 2023 | 9,33 | 8,45 | -4,52 | 10,82 |
| 2022 | - | -18,96 | -5,86 | -5,19 |

Portafoglio 31/05/2026



Asset Allocation %

- Azioni
- Obbligazioni
- Liquidità
- Altro

Netta

96,74
0,00
3,26
0,00

Style Box Azionaria

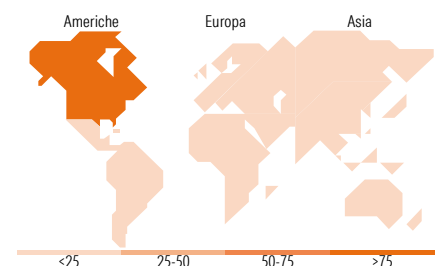


Mkt Cap %

| | Fondo |
|--------|-------|
| Giant | 52,37 |
| Large | 26,55 |
| Medium | 16,02 |
| Small | 5,06 |
| Micro | 0,00 |

Capitalizzazione media di mercato

| | Fondo |
|-----------------|------------|
| Ave Mkt Cap EUR | 291.879,35 |



Titoli principali

| Nome | Settore | % |
|---|---------|-------|
| NVIDIA Corp | 📠 | 5,67 |
| Amazon.com Inc | 📠 | 4,94 |
| Alphabet Inc Class A | 📠 | 4,47 |
| Broadcom Inc | 📠 | 3,82 |
| Taiwan Semiconductor... | 📠 | 3,65 |
| Micron Technology Inc | 📠 | 3,13 |
| Advanced Micro Devices Inc | 📠 | 2,96 |
| Infineon Technologies AG | 📠 | 2,67 |
| Microsoft Corp | 📠 | 2,66 |
| Arista Networks Inc | 📠 | 2,45 |
| % Primi 10 Titoli sul Patrimonio | | 36,41 |
| Numero Complessivo di Titoli Azionari | | 63 |
| Numero Complessivo di Titoli Obbligazionari | | 0 |

Distribuzione Settoriale %

| | Fondo |
|-----------------------------|--------------|
| Ciclico | 13,46 |
| Materie Prime | - |
| Beni di Consumo Ciclici | 10,61 |
| Finanza | 2,85 |
| Immobiliare | - |
| Sensibile | 76,76 |
| Telecomunicazioni | 5,55 |
| Energia | - |
| Beni Industriali | 10,46 |
| Tecnologia | 60,74 |
| Difensivo | 9,79 |
| Beni Difensivi | - |
| Salute | 7,86 |
| Servizi di Pubblica Utilità | 1,93 |

Ripartizione Geografica %

| | Fondo |
|-------------------------------|--------------|
| America | 82,28 |
| Stati Uniti | 80,03 |
| Canada | 1,48 |
| America Latina e Centrale | 0,77 |
| Europa | 7,39 |
| Regno Unito | 0,39 |
| Europa Occidentale - Euro | 7,01 |
| Europa Occidentale - Non Euro | 0,00 |
| Europa dell'Est | 0,00 |
| Africa | 0,00 |
| Medio Oriente | 0,00 |
| Asia | 10,33 |
| Giappone | 3,37 |
| Australasia | 0,00 |
| Asia - Paesi Sviluppati | 4,51 |
| Asia - Emergente | 2,45 |

Anagrafica

| | | | | | |
|----------------------|-----------------------------|-------------------------|--------------|------------------------------|-----------|
| Società di Gestione | Fineco Asset Management DAC | Patrimonio Classe (Mln) | 33,21 EUR | Investimento Min. Ingresso | 1.000 EUR |
| Telefono | - | Domicilio | IRLANDA | Investimento Min. Successivo | 100 EUR |
| Web | - | Valuta del Fondo | EUR | T.E.R. | - |
| Data di Partenza | 18/01/2022 | UCITS | Si | Spese correnti | 2,90% |
| Nome del Gestore | - | Inc/Acc | Acc | Commissione di incentivo | - |
| Data Inizio Gestione | - | ISIN | IE000ZGOJVM5 | | |
| NAV (01/07/2026) | EUR 124,33 | | | | |

See disclosures for more details

© 2026 Morningstar Italia. Tutti i diritti sono riservati. Le informazioni qui contenute: (1) sono proprietà di Morningstar, (2) non possono essere copiate, (3) non costituiscono consiglio di investimento; (4) sono fornite con scopi informativi; (5) sono ritenute attendibili da Morningstar che, pertanto, ne garantisce il maggior grado di accuratezza e completezza possibile, fatto salvo il caso in cui queste Le siano state fornite in modo errato e/o non completo dalle relative società prodotte; (6) sono estratte dai dati del fondo disponibili e riferiti a date temporali diverse. Morningstar non è responsabile per qualunque danno o perdita derivante da qualunque uso delle informazioni e chi visiona tali informazioni sarà responsabile dell'uso che andrà a farne. Non vi è naturalmente garanzia alcuna che i risultati del passato trovino un riscontro nel futuro.

Global Disruptive Opportunities FAM Fund A EUR Acc

Patrimonio Netto (Mln) 192,88 EUR

(31/05/2026)