

# Medtech FAM Fund A EUR Acc

## Categoria Morningstar™

Azionari Settore Salute

## Benchmark Morningstar

Morningstar Global Healthcare NR USD  
Usato nel Report

## Benchmark Dichiarato

MSCI World Hea Care Eq&Sup 10/40 NR  
EUR

## Morningstar Rating™

★

### Obiettivo d'Investimento Dichiarato

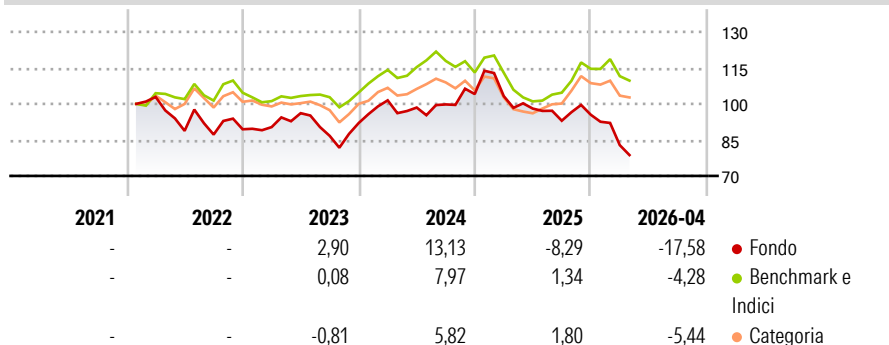
The investment objective of the Fund is to provide capital appreciation over the long term. The Fund seeks to achieve its objective by investing in a diversified portfolio of global equity securities of companies involved in the medical technology ecosystem that can demonstrate their ability to comply with international sectoral standards for ESG.

### Misure di Rischio

3Y Alpha	-7,53	3Y Sharpe Ratio	-0,51
3Y Beta	1,05	3Y Std Dev	15,41
3Y R-Squared	64,14	3Y Risk	+Med
3Y Info Ratio	-0,80	5Y Risk	-
3Y Tracking Error	10,14	10Y Risk	-

Basati su Morningstar Global Healthcare NR USD (dove applicabile)

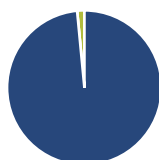
### Rendimenti



Rend. Cumulati %	Fondo	Bmk	Cat	Rendimenti	Q1	Q2	Q3	Q4
3-Mesi	-12,50	-4,03	-3,86	<b>Trimestrali %</b>				
6-Mesi	-19,04	-2,61	-3,79	2026	-13,25	-	-	-
1-Anno	-21,17	10,88	9,94	2025	-0,82	-5,04	-5,16	2,67
3-Anni Ann.ti	-6,01	2,49	0,33	2024	10,27	-2,96	1,32	4,34
5-Anni Ann.ti	-	-	-	2023	1,02	6,41	-9,81	6,14
10-Anni Ann.ti	-	-	-	2022	-	-13,73	-1,77	2,54

Rendimenti aggiornati al 21/05/2026

### Portafoglio 30/04/2026



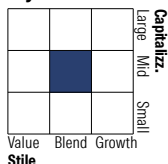
#### Asset Allocation %

- Azioni
- Obbligazioni
- Liquidità
- Altro

#### Netta

98,49  
0,00  
1,51  
0,00

#### Style Box Azionaria



#### Mkt Cap %

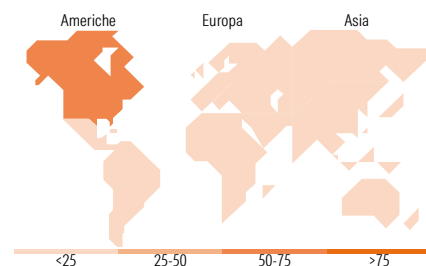
**Fondo**

Giant	8,43
Large	52,26
Medium	27,10
Small	8,40
Micro	3,81

#### Capitalizzazione media di mercato

**Fondo**

Ave Mkt Cap USD 43.660,0  
2



### Titoli principali

Nome	Settore	%
Intuitive Surgical Inc	+	9,46
Stryker Corp	+	9,31
Abbott Laboratories	+	7,75
Boston Scientific Corp	+	5,70
Edwards Lifesciences Corp	+	5,05
Alcon Inc	+	4,93
Essilorluxottica	+	4,25
Medtronic PLC	+	4,11
Hoya Corp	+	4,06
DexCom Inc	+	3,54
% Primi 10 Titoli sul Patrimonio		58,15
Numero Complessivo di Titoli Azionari		44
Numero Complessivo di Titoli Obbligazionari		0

### Distribuzione Settoriale %

	Fondo
<b>Ciclico</b>	<b>0,00</b>
Materie Prime	-
Beni di Consumo Ciclici	-
Finanza	-
Immobiliare	-
<b>Sensibile</b>	<b>0,00</b>
Telecomunicazioni	-
Energia	-
Beni Industriali	-
Tecnologia	-
<b>Difensivo</b>	<b>100,00</b>
Beni Difensivi	-
Salute	100,00
Servizi di Pubblica Utilità	-

### Ripartizione Geografica %

	Fondo
<b>America</b>	<b>70,22</b>
Stati Uniti	70,22
Canada	0,00
America Latina e Centrale	0,00
<b>Europa</b>	<b>22,82</b>
Regno Unito	2,11
Europa Occidentale - Euro	10,88
Europa Occidentale - Non Euro	9,83
Europa dell'Est	0,00
Africa	0,00
Medio Oriente	0,00
<b>Asia</b>	<b>6,95</b>
Giappone	6,67
Australasia	0,28
Asia - Paesi Sviluppati	0,00
Asia - Emergente	0,00

### Anagrafica

Società di Gestione	Fineco Asset Management DAC	Patrimonio Classe (Mln)	13,41 EUR	Investimento Min. Ingresso	1.000 EUR
Telefono	-	Domicilio	IRLANDA	Investimento Min. Successivo	100 EUR
Web	-	Valuta del Fondo	EUR	T.E.R.	-
Data di Partenza	18/01/2022	UCITS	Si	Spese correnti	2,90%
Nome del Gestore	-	Inc/Acc	Acc	Commissione di incentivo	-
Data Inizio Gestione	-	ISIN	IE000R3N2032		
NAV (21/05/2026)	EUR 78,37				

See disclosures for more details

© 2026 Morningstar Italia. Tutti i diritti sono riservati. Le informazioni qui contenute: (1) sono proprietà di Morningstar, (2) non possono essere copiate, (3) non costituiscono consiglio di investimento; (4) sono fornite con scopi informativi; (5) sono ritenute attendibili da Morningstar che, pertanto, ne garantisce il maggior grado di accuratezza e completezza possibile, fatto salvo il caso in cui queste Le siano state fornite in modo errato e/o non completo dalle relative società prodotte; (6) sono estratte dai dati del fondo disponibili e riferiti a date temporali diverse. Morningstar non è responsabile per qualunque danno o perdita derivante da qualunque uso delle informazioni e chi visiona tali informazioni sarà responsabile dell'uso che andrà a farne. Non vi è naturalmente garanzia alcuna che i risultati del passato trovino un riscontro nel futuro.

# Medtech FAM Fund A EUR Acc

Patrimonio Netto (Mln) 122,94 USD

(30/04/2026)