

# Medtech FAM Fund L EUR Acc

## Categoria Morningstar™

Azionari Settore Salute

## Benchmark Morningstar

Morningstar Global Healthcare NR USD  
Usato nel Report

## Benchmark Dichiarato

MSCI World Hea Care Eq&Sup 10/40 NR  
EUR

## Morningstar Rating™

★★

### Obiettivo d'Investimento Dichiarato

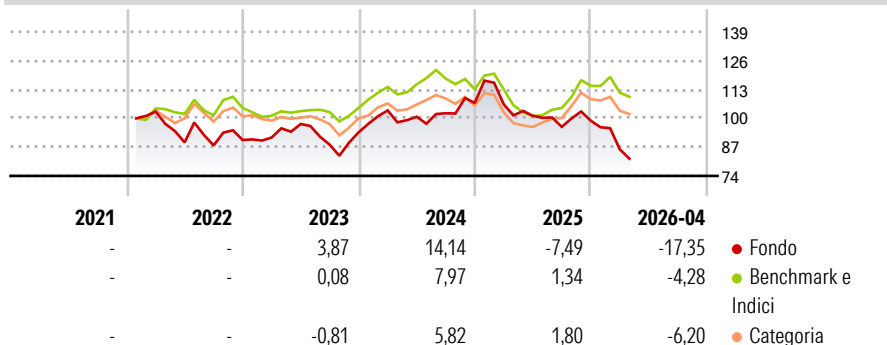
The investment objective of the Fund is to provide capital appreciation over the long term. The Fund seeks to achieve its objective by investing in a diversified portfolio of global equity securities of companies involved in the medical technology ecosystem that can demonstrate their ability to comply with international sectoral standards for ESG.

### Misure di Rischio

3Y Alpha	-6,64	3Y Sharpe Ratio	-0,45
3Y Beta	1,05	3Y Std Dev	15,42
3Y R-Squared	64,12	3Y Risk	+Med
3Y Info Ratio	-0,72	5Y Risk	-
3Y Tracking Error	10,14	10Y Risk	-

Basati su Morningstar Global Healthcare NR USD (dove applicabile)

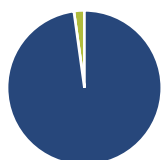
### Rendimenti



Rend. Cumulati %	Fondo	Bmk	Cat	Rendimenti	Q1	Q2	Q3	Q4
3-Mesi	-14,34	-5,05	-3,64	<b>Trimestrali %</b>				
6-Mesi	-20,70	-0,89	-0,33	2026	-13,06	-	-	-
1-Anno	-22,08	3,67	12,38	2025	-0,61	-4,83	-4,95	2,89
3-Anni Ann.ti	-5,55	1,73	-0,14	2024	10,53	-2,75	1,55	4,57
5-Anni Ann.ti	-	-	-	2023	1,26	6,66	-9,60	6,39
10-Anni Ann.ti	-	-	-	2022	-	-13,53	-1,54	2,79

Rendimenti aggiornati al 04/05/2026

### Portafoglio 31/03/2026



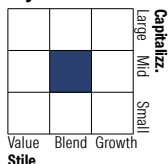
#### Asset Allocation %

- Azioni
- Obbligazioni
- Liquidità
- Altro

#### Netta

97,81  
0,00  
2,19  
0,00

#### Style Box Azionaria

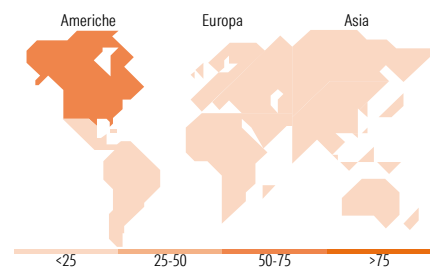


#### Mkt Cap %

**Fondo**  
Giant 8,05  
Large 54,51  
Medium 29,14  
Small 6,59  
Micro 1,71

#### Capitalizzazione media di mercato

**Fondo**  
Ave Mkt Cap USD 46.313,58



### Titoli principali

Nome	Settore	%
Stryker Corp	+	9,59
Intuitive Surgical Inc	+	9,53
Abbott Laboratories	+	8,39
Boston Scientific Corp	+	5,95
Alcon Inc	+	4,79
Essilorluxottica	+	4,38
Edwards Lifesciences Corp	+	4,35
Medtronic PLC	+	4,21
DexCom Inc	+	3,58
Hoya Corp	+	3,50
% Primi 10 Titoli sul Patrimonio		58,27
Numero Complessivo di Titoli Azionari		43
Numero Complessivo di Titoli Obbligazionari		0

### Distribuzione Settoriale %

	Fondo
<b>Ciclico</b>	<b>0,00</b>
Materie Prime	-
Beni di Consumo Ciclici	-
Finanza	-
Immobiliare	-
<b>Sensibile</b>	<b>0,00</b>
Telecomunicazioni	-
Energia	-
Beni Industriali	-
Tecnologia	-
<b>Difensivo</b>	<b>100,00</b>
Beni Difensivi	-
Salute	100,00
Servizi di Pubblica Utilità	-

### Ripartizione Geografica %

	Fondo
<b>America</b>	<b>69,26</b>
Stati Uniti	69,26
Canada	0,00
America Latina e Centrale	0,00
<b>Europa</b>	<b>24,25</b>
Regno Unito	2,03
Europa Occidentale - Euro	12,62
Europa Occidentale - Non Euro	9,60
Europa dell'Est	0,00
Africa	0,00
Medio Oriente	0,00
<b>Asia</b>	<b>6,49</b>
Giappone	6,03
Australasia	0,47
Asia - Paesi Sviluppati	0,00
Asia - Emergente	0,00

### Anagrafica

Società di Gestione	Fineco Asset Management DAC	Patrimonio Classe (Mln)	24,63 EUR	Investimento Min. Ingresso	1.000 EUR
Telefono	-	Domicilio	IRLANDA	Investimento Min. Successivo	100 EUR
Web	-	Valuta del Fondo	EUR	T.E.R.	-
Data di Partenza	18/01/2022	UCITS	Si	Spese correnti	1,96%
Nome del Gestore	-	Inc/Acc	Acc	Commissione di incentivo	-
Data Inizio Gestione	-	ISIN	IE000PIZWCA6		
NAV (04/05/2026)	EUR 79,15				

# Medtech FAM Fund L EUR Acc

Patrimonio Netto (Mln) 127,24 USD

(31/03/2026)