

Changing Lifestyles FAM Fund A EUR Acc

Categoria Morningstar™

Azionari Settore Beni e Servizi di Consumo

Benchmark Morningstar

Cat 50%MSCI Wld/CD NR&50%MSCI Wld/
CS NR
Usato nel Report

Benchmark Dichiarato

MSCI ACWI NR EUR

Morningstar Rating™

★★★

Obiettivo d'Investimento Dichiarato

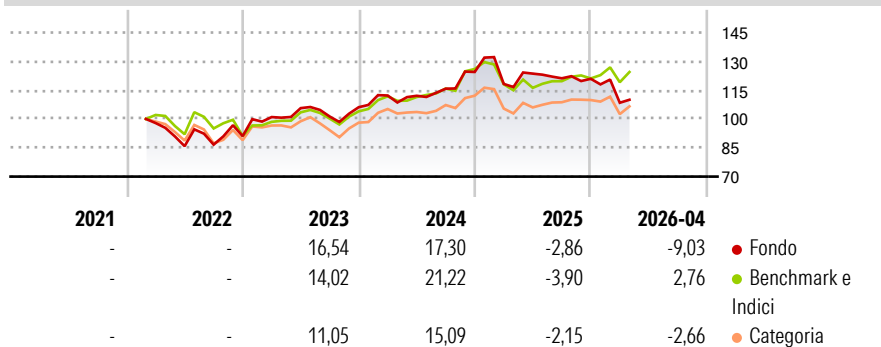
The investment objective of the Fund is to provide capital growth by investing in equity and equity related securities of companies worldwide that the Investment Manager believes will benefit from the changing requirements of modern consumers. The Fund is actively managed and will invest at least 67% of the Fund's Net Asset Value in equity and equity related securities of companies worldwide. The equities and equity related securities that the Fund will invest include common stocks, preferred stocks, convertible stocks, rights and warrants to subscribe for the purchase of equity securities and depositary receipts, including American Depositary Receipts (ADRs) and Global Depositary Receipts (GDRs).

Misure di Rischio

3Y Alpha	-4,76	3Y Sharpe Ratio	0,07
3Y Beta	1,07	3Y Std Dev	12,92
3Y R-Squared	82,37	3Y Risk	Med
3Y Info Ratio	-0,81	5Y Risk	-
3Y Tracking Error	6,22	10Y Risk	-

Basati su Cat 50%MSCI Wld/CD NR&50%MSCI Wld/CS NR (dove applicabile)

Rendimenti



Rend. Cumulati %

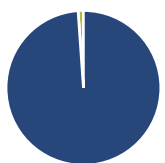
	Fondo	Bmk	Cat
3-Mesi	-6,78	-0,66	-1,77
6-Mesi	-10,02	1,36	-2,24
1-Anno	-5,68	7,21	6,25
3-Anni Ann.ti	2,99	8,19	7,31
5-Anni Ann.ti	-	-	-
10-Anni Ann.ti	-	-	-

Rendimenti aggiornati al 30/04/2026

Rendimenti

	Q1	Q2	Q3	Q4
2026	-10,32	-	-	-
2025	-5,00	4,54	-1,97	-0,21
2024	5,75	-0,13	3,31	7,52
2023	10,91	4,60	-4,14	4,78
2022	-	-12,29	0,92	5,11

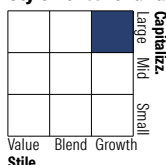
Portafoglio 31/03/2026



Asset Allocation %

● Azioni	98,89
● Obbligazioni	0,00
● Liquidità	1,11
● Altro	0,00

Style Box Azionaria

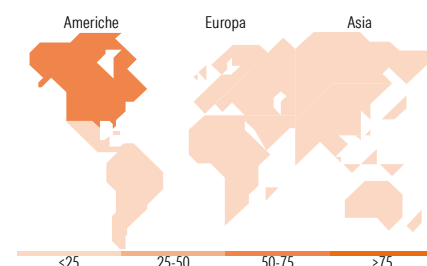


Mkt Cap %

Fondo	39,85
Giant	27,21
Large	29,72
Medium	3,22
Small	0,00
Micro	0,00

Capitalizzazione media di mercato

Fondo	88.460,8
Ave Mkt Cap USD	4



Titoli principali

Nome	Settore	%
Amazon.com Inc	📦	5,76
Industria De Diseno Textil...	👕	4,84
Meta Platforms Inc Class A	💻	4,81
Haleon PLC	🏠	4,75
Tapestry Inc	👕	4,74
TJX Companies Inc	👕	4,52
Mastercard Inc Class A	💳	4,44
Compagnie Financiere...	🏦	4,23
Netflix Inc	💻	4,12
Reckitt Benckiser Group Plc	-	3,81
% Primi 10 Titoli sul Patrimonio		46,01
Numero Complessivo di Titoli Azionari		35
Numero Complessivo di Titoli Obbligazionari		0

Distribuzione Settoriale %

	Fondo
Ciclico	51,21
🏠 Materie Prime	-
📦 Beni di Consumo Ciclici	46,54
🏦 Finanza	4,67
🏠 Immobiliare	-
Sensibile	18,28
💻 Telecomunicazioni	18,28
🏠 Energia	-
🏠 Beni Industriali	-
💻 Tecnologia	-
Difensivo	30,51
🏠 Beni Difensivi	23,58
🏠 Salute	6,92
🏠 Servizi di Pubblica Utilità	-

Ripartizione Geografica %

	Fondo
America	54,22
Stati Uniti	50,75
Canada	0,00
America Latina e Centrale	3,47
Europa	43,49
Regno Unito	19,76
Europa Occidentale - Euro	16,19
Europa Occidentale - Non Euro	7,54
Europa dell'Est	0,00
Africa	0,00
Medio Oriente	0,00
Asia	2,29
Giappone	1,00
Australasia	0,00
Asia - Paesi Sviluppati	0,00
Asia - Emergente	1,29

Anagrafica

Società di Gestione	Fineco Asset Management	Patrimonio Classe (Mln)	10,93 EUR	Investimento Min. Ingresso	-
	DAC	(30/04/2026)		Investimento Min. Successivo	-
Telefono	-	Domicilio	IRLANDA	T.E.R.	-
Web	-	Valuta del Fondo	EUR	Spese correnti	2,41%
Data di Partenza	15/02/2022	UCITS	Si	Commissione di incentivo	-
Nome del Gestore	-	Inc/Acc	Acc		

Changing Lifestyles FAM Fund A EUR Acc

Data Inizio Gestione	-	ISIN	IE00041HUOK7
NAV ^(30/04/2026)	EUR 105,95		
Patrimonio Netto (Mln)	152,75 USD		
^(31/03/2026)			