

# Medtech FAM Fund J EUR Acc

## Categoria Morningstar™

Azionari Settore Salute

## Benchmark Morningstar

Morningstar Global Healthcare NR USD  
Usato nel Report

## Benchmark Dichiarato

MSCI World Hea Care Eq&Sup 10/40 NR  
EUR

## Morningstar Rating™

★★

### Obiettivo d'Investimento Dichiarato

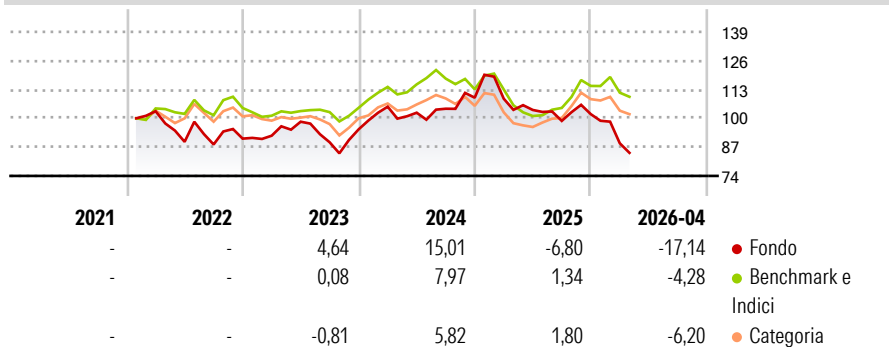
The investment objective of the Fund is to provide capital appreciation over the long term. The Fund seeks to achieve its objective by investing in a diversified portfolio of global equity securities of companies involved in the medical technology ecosystem that can demonstrate their ability to comply with international sectoral standards for ESG.

### Misure di Rischio

3Y Alpha	-5,90	3Y Sharpe Ratio	-0,40
3Y Beta	1,05	3Y Std Dev	15,43
3Y R-Squared	64,11	3Y Risk	+Med
3Y Info Ratio	-0,64	5Y Risk	-
3Y Tracking Error	10,15	10Y Risk	-

Basati su Morningstar Global Healthcare NR USD (dove applicabile)

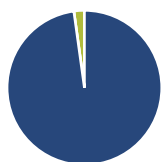
### Rendimenti



Rend. Cumulati %	Fondo	Bmk	Cat	Rendimenti	Q1	Q2	Q3	Q4
3-Mesi	-14,18	-5,05	-4,35	<b>Trimestrali %</b>				
6-Mesi	-20,40	-0,89	0,11	2026	-12,90	-	-	-
1-Anno	-21,49	3,67	13,69	2025	-0,42	-4,66	-4,77	3,09
3-Anni Ann.ti	-4,84	1,73	0,18	2024	10,73	-2,57	1,74	4,77
5-Anni Ann.ti	-	-	-	2023	1,45	6,86	-9,44	6,58
10-Anni Ann.ti	-	-	-	2022	-	-13,37	-1,35	2,99

Rendimenti aggiornati al 04/05/2026

### Portafoglio 31/03/2026



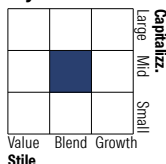
#### Asset Allocation %

- Azioni
- Obbligazioni
- Liquidità
- Altro

#### Netta

97,81  
0,00  
2,19  
0,00

#### Style Box Azionaria

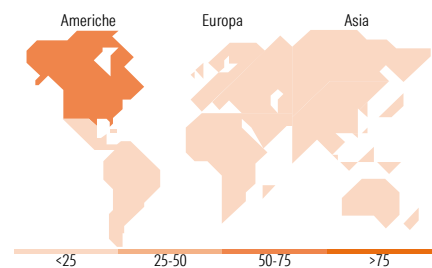


#### Mkt Cap %

**Fondo**  
Giant 8,05  
Large 54,51  
Medium 29,14  
Small 6,59  
Micro 1,71

#### Capitalizzazione media di mercato

**Fondo**  
Ave Mkt Cap USD 46.313,58



### Titoli principali

Nome	Settore	%
Stryker Corp		9,59
Intuitive Surgical Inc		9,53
Abbott Laboratories		8,39
Boston Scientific Corp		5,95
Alcon Inc		4,79
Essilorluxottica		4,38
Edwards Lifesciences Corp		4,35
Medtronic PLC		4,21
DexCom Inc		3,58
Hoya Corp		3,50
% Primi 10 Titoli sul Patrimonio		58,27
Numero Complessivo di Titoli Azionari		43
Numero Complessivo di Titoli Obbligazionari		0

### Distribuzione Settoriale %

	Fondo
<b>Ciclico</b>	<b>0,00</b>
Materie Prime	-
Beni di Consumo Ciclici	-
Finanza	-
Immobiliare	-
<b>Sensibile</b>	<b>0,00</b>
Telecomunicazioni	-
Energia	-
Beni Industriali	-
Tecnologia	-
<b>Difensivo</b>	<b>100,00</b>
Beni Difensivi	-
Salute	100,00
Servizi di Pubblica Utilità	-

### Ripartizione Geografica %

	Fondo
<b>America</b>	<b>69,26</b>
Stati Uniti	69,26
Canada	0,00
America Latina e Centrale	0,00
<b>Europa</b>	<b>24,25</b>
Regno Unito	2,03
Europa Occidentale - Euro	12,62
Europa Occidentale - Non Euro	9,60
Europa dell'Est	0,00
Africa	0,00
Medio Oriente	0,00
<b>Asia</b>	<b>6,49</b>
Giappone	6,03
Australasia	0,47
Asia - Paesi Sviluppati	0,00
Asia - Emergente	0,00

### Anagrafica

Società di Gestione	Fineco Asset Management DAC	Patrimonio Classe (Mln)	34,75 EUR	Investimento Min. Ingresso	1.000.000 EUR
Telefono	-	Domicilio	IRLANDA	Investimento Min. Successivo	100 EUR
Web	-	Valuta del Fondo	EUR	T.E.R.	-
Data di Partenza	07/01/2022	UCITS	Si	Spese correnti	1,22%
Nome del Gestore	-	Inc/Acc	Acc	Commissione di incentivo	-
Data Inizio Gestione	-	ISIN	IE000J261N27		
NAV (04/05/2026)	EUR 7.871,91				

# Medtech FAM Fund J EUR Acc

Patrimonio Netto (Mln) 127,24 USD

(31/03/2026)