

BlackRock Global Funds - FinTech Fund C2

Categoria Morningstar™

Azionari Settore Tecnologia

Benchmark Morningstar

Morningstar Global Technology NR USD

Usato nel Report

Benchmark Dichiarato

MSCI ACWI NR USD

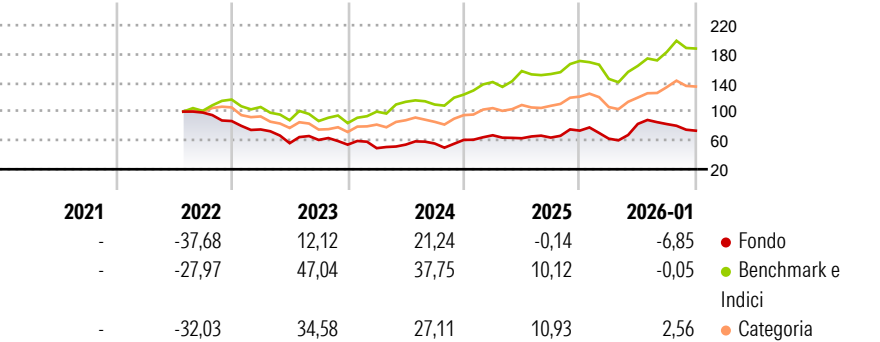
Morningstar Rating™

★

Obiettivo d'Investimento Dichiarato

The Fund seeks to maximise total return and invest in a manner consistent with the principles of environmental, social and governance ("ESG") investing. The Fund invests at least 70% of its total assets in the equity securities of companies globally whose predominant economic activity comprises the research, development, production and/or distribution of technologies used and applied in financial services.

Rendimenti



Misure di Rischio

| | | | |
|-------------------|--------|-----------------|-------|
| 3Y Alpha | -11,24 | 3Y Sharpe Ratio | 0,20 |
| 3Y Beta | 0,75 | 3Y Std Dev | 26,75 |
| 3Y R-Squared | 22,45 | 3Y Risk | +Med |
| 3Y Info Ratio | -0,91 | 5Y Risk | - |
| 3Y Tracking Error | 24,96 | 10Y Risk | - |

Basati su Morningstar Global Technology NR USD (dove applicabile)

Rend. Cumulati %

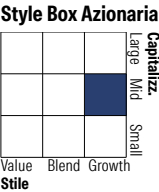
| | Fondo | Bmk | Cat |
|----------------|--------|-------|-------|
| 3-Mesi | -14,17 | -1,14 | 0,97 |
| 6-Mesi | -20,35 | 7,97 | 14,24 |
| 1-Anno | -13,16 | 9,64 | 13,63 |
| 3-Anni Ann.ti | 3,01 | 25,08 | 20,76 |
| 5-Anni Ann.ti | - | - | - |
| 10-Anni Ann.ti | - | - | - |

Rendimenti aggiornati al 10/02/2026

Rendimenti

| Trimestrali % | Q1 | Q2 | Q3 | Q4 |
|---------------|--------|--------|-------|--------|
| 2026 | - | - | - | - |
| 2025 | -15,21 | 32,76 | -0,22 | -11,10 |
| 2024 | 10,63 | -6,17 | 1,44 | 15,14 |
| 2023 | -9,04 | 9,98 | 2,84 | 8,98 |
| 2022 | -13,41 | -25,32 | 8,01 | -10,78 |

Portafoglio 31/12/2025

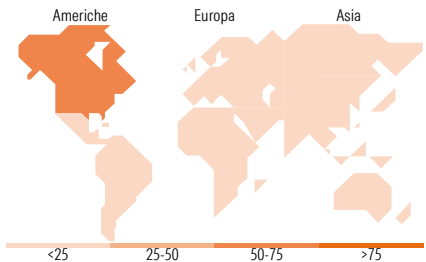


Mkt Cap %

| | |
|--------|-------|
| Giant | 10,48 |
| Large | 18,36 |
| Medium | 41,42 |
| Small | 15,40 |
| Micro | 14,34 |

Capitalizzazione media di mercato















| | |
|-----------------|-----------|
| Ave Mkt Cap USD | 17.409,56 |
|-----------------|-----------|



Titoli principali

| Nome | Settore | % |
|---|---------|-------|
| Block Inc Class A | 📄 | 4,70 |
| Global Payments Inc | ⚙️ | 4,04 |
| Capital One Financial Corp | 🏦 | 4,02 |
| PayPal Holdings Inc | 💳 | 3,91 |
| Charles Schwab Corp | 🏦 | 3,62 |
| Robinhood Markets Inc Class A | 📄 | 3,54 |
| WEX Inc | 📄 | 3,38 |
| Etoro Group Ltd Ordinary... | 📄 | 3,15 |
| Nu Holdings Ltd Ordinary... | 📄 | 3,08 |
| LendingClub Corp | 📄 | 2,96 |
| % Primi 10 Titoli sul Patrimonio | | 36,40 |
| Numero Complessivo di Titoli Azionari | | 42 |
| Numero Complessivo di Titoli Obbligazionari | | 5 |

Distribuzione Settoriale %

| | |
|---|--------------|
|  Ciclico | 57,17 |
|  Materie Prime | - |
|  Beni di Consumo Ciclici | 5,37 |
|  Finanza | 50,17 |
|  Immobiliare | 1,63 |
| <hr/> | |
|  Sensibile | 42,83 |
|  Telecomunicazioni | - |
|  Energia | - |
|  Beni Industriali | 4,09 |
|  Tecnologia | 38,74 |
| <hr/> | |
|  Difensivo | 0,00 |
|  Beni Difensivi | - |
|  Salute | - |
|  Servizi di Pubblica Utilità | - |

Ripartizione Geografica %

| | |
|-------------------------------|--------------|
| America | 76,65 |
| Stati Uniti | 68,69 |
| Canada | 0,00 |
| America Latina e Centrale | 7,95 |
| Europa | 14,92 |
| Regno Unito | 4,89 |
| Europa Occidentale - Euro | 4,63 |
| Europa Occidentale - Non Euro | 2,22 |
| Europa dell'Est | 0,00 |
| Africa | 0,00 |
| Medio Oriente | 3,18 |
| Asia | 8,43 |
| Giappone | 1,85 |
| Australasia | 0,00 |
| Asia - Paesi Sviluppati | 2,45 |
| Asia - Emergente | 4,14 |

Anagrafica

| | | | | | |
|------------------------|---------------------------|-------------------------|--------------|------------------------------|-------------|
| Società di Gestione | BlackRock (Luxembourg) SA | Patrimonio Classe (Mln) | 0,20 USD | Investimento Min. Ingresso | 100.000 USD |
| Telefono | +44 20 77433000 | Domicilio | LUSSEMBURGO | Investimento Min. Successivo | 1.000 USD |
| Web | www.blackrock.com | Valuta del Fondo | USD | T.E.R. | - |
| Data di Partenza | 07/07/2021 | UCITS | Si | Spese correnti | 3,07% |
| Nome del Gestore | - | Inc/Acc | Acc | Commissione di incentivo | - |
| Data Inizio Gestione | 04/09/2018 | ISIN | LU2357541775 | | |
| NAV (10/02/2026) | USD 6,66 | | | | |
| Patrimonio Netto (Mln) | 167,42 USD | | | | |

(31/12/2025)