

BNY Mellon Responsible Horizons Euro Impact Bond Fund EUR C (Acc.)

Categoria Morningstar™

Obbligazionari Corporate EUR

Benchmark Morningstar

Morningstar Eurozone Corporate Bond GR

EUR

Usato nel Report

Benchmark Dichiarato

Bloomberg MSCI Euro Corp Green B TR EUR

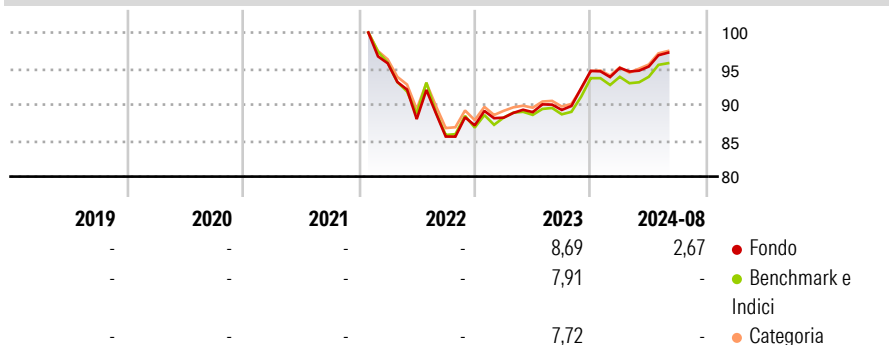
Morningstar Rating™

Senza rating

Obiettivo d'Investimento Dichiarato

The Sub-Fund aims to achieve positive environmental and/or social impacts while generating a total return comprised of income and capital growth by investing in a broad range of Euro-denominated debt and debt-related securities and related FDI.

Rendimenti



Misure di Rischio

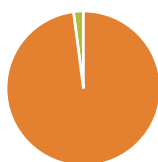
3Y Alpha	-	3Y Sharpe Ratio	-
3Y Beta	-	3Y Std Dev	-
3Y R-Squared	-	3Y Risk	-
3Y Info Ratio	-	5Y Risk	-
3Y Tracking Error	-	10Y Risk	-

Basati su Morningstar Eurozone Corporate Bond GR EUR (dove applicabile)

Rend. Cumulati %	Fondo	Bmk	Cat	Rendimenti Trimestrali %	Q1	Q2	Q3	Q4
3-Mesi	2,22	-1,25	-1,25	2026	-	-	-	-
6-Mesi	3,18	-0,43	-0,48	2025	-	-	-	-
1-Anno	8,57	1,88	1,91	2024	0,44	0,20	-	-
3-Anni Ann.ti	-	3,98	4,24	2023	1,24	0,87	0,34	6,07
5-Anni Ann.ti	-	-	-	2022	-	-8,09	-2,76	1,81
10-Anni Ann.ti	-	-	-					

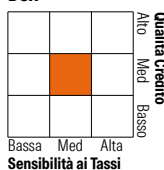
Rendimenti aggiornati al 16/09/2024

Portafoglio 31/03/2026



Asset Allocation %	Netta
Azioni	0,00
Obbligazioni	97,94
Liquidità	2,06
Altro	0,00

Fixed Income Style Box™



Fixed Income Style	Fondo
Duration Effettiva	4,18
Maturity effettiva	-
Qualità Credito Media	BBB

Credit Quality %	Fond	Credit Quality %	Fond
AAA	2,94	BBB	54,89
AA	3,17	BB	2,48
A	36,51	B	0,00
		Below B	0,00
		Not Rated	0,00

Titoli principali

Nome	Settore	%
Germany (Federal Republic...)	-	2,07
ILF EUR Liquidity 2 Acc	-	1,63
Segro Capital Sarl 0.5%	-	1,44
Stellantis N.V 3.75%	-	1,34
Iberdrola International B.V.	-	1,31
RCI Banque S.A. 4.875%	-	1,18
Danske Bank A/S	-	1,16
Ayvens SA 4%	-	1,07
BNP Paribas SA	-	1,07
ENEL Finance International...	-	1,02
% Primi 10 Titoli sul Patrimonio		13,30
Numero Complessivo di Titoli Azionari		0
Numero Complessivo di Titoli Obbligazionari		268

Fixed Income Sector Weightings %

Fixed Income Sector Weightings %	Fondo
☑ Governativo	2,67
⚙ Societario	95,70
🏠 Cartolarizzazioni	0,00
👤 Enti Locali	0,00
🏦 Liquidità ed equivalenti	1,63
📄 Derivati	0,00

Coupon Range %

Coupon Range %	Fondo
0 coupon	0,00
Da 0 a 4 cedole	69,85
Da 4 a 6 cedole	27,56
Da 6 a 8 cedole	2,59
Da 8 a 10 cedole	0,00
Da 10 a 12 cedole	0,00
Oltre 12 cedole	0,00

Scadenze %

Scadenze %	Fondo
da 1 a 3	22,98
da 3 a 5	21,63
da 5 a 7	21,92
da 7 a 10	19,48
da 10 a 15	6,94
da 15 a 20	3,04
da 20 a 30	2,15
oltre 30	0,48

Anagrafica

Società di Gestione	BNY Mellon Fund Management (Lux) S.A.	Patrimonio Classe (Mln)	0,00 EUR	Investimento Min. Ingresso	5.000.000 EUR
Telefono	-	Domicilio	IRLANDA	Investimento Min. Successivo	-
Web	http://www.bnymellonam.com	Valuta del Fondo	EUR	T.E.R.	-
Data di Partenza	10/01/2022	UCITS	Si	Spese correnti	0,44%
Nome del Gestore	Fabien Collado	Inc/Acc	Inc	Commissione di incentivo	-
Data Inizio Gestione	10/01/2022	ISIN	IE00BN15V898		
NAV (16/09/2024)	EUR 0,97				
Patrimonio Netto (Mln)	142,07 EUR				

(31/03/2026)