

BNY Mellon Responsible Horizons Euro Impact Bond Fund EUR G (Acc.)

Categoria Morningstar™

Obbligazionari Corporate EUR

Benchmark Morningstar

Morningstar Eurozone Corporate Bond GR

EUR

Usato nel Report

Benchmark Dichiarato

Bloomberg MSCI Euro Corp Green B TR EUR

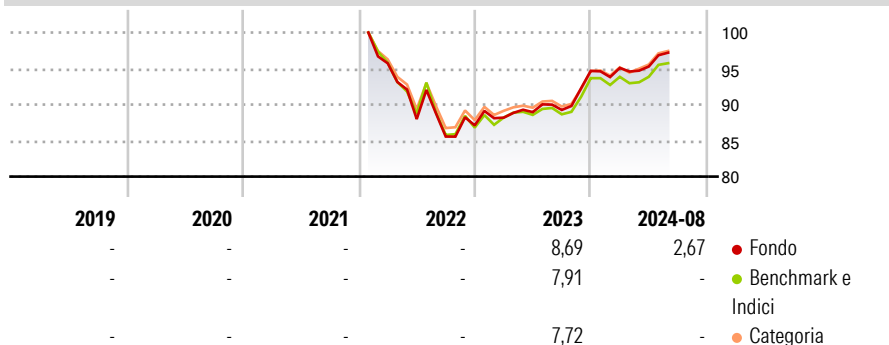
Morningstar Rating™

Senza rating

Obiettivo d'Investimento Dichiarato

The Sub-Fund aims to achieve positive environmental and/or social impacts while generating a total return comprised of income and capital growth by investing in a broad range of Euro-denominated debt and debt-related securities and related FDI.

Rendimenti



Misure di Rischio

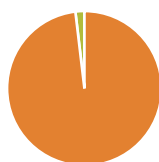
| | | | |
|-------------------|---|-----------------|---|
| 3Y Alpha | - | 3Y Sharpe Ratio | - |
| 3Y Beta | - | 3Y Std Dev | - |
| 3Y R-Squared | - | 3Y Risk | - |
| 3Y Info Ratio | - | 5Y Risk | - |
| 3Y Tracking Error | - | 10Y Risk | - |

Basati su Morningstar Eurozone Corporate Bond GR EUR (dove applicabile)

| Rend. Cumulati % | Fondo | Bmk | Cat | Rendimenti Trimestrali % | Q1 | Q2 | Q3 | Q4 |
|------------------|-------|------|------|--------------------------|------|-------|-------|------|
| 3-Mesi | 2,22 | 0,29 | 0,27 | 2026 | - | - | - | - |
| 6-Mesi | 3,18 | 1,36 | 1,37 | 2025 | - | - | - | - |
| 1-Anno | 8,57 | 3,12 | 3,80 | 2024 | 0,44 | 0,20 | - | - |
| 3-Anni Ann.ti | - | 4,52 | 4,65 | 2023 | 1,24 | 0,87 | 0,34 | 6,07 |
| 5-Anni Ann.ti | - | - | - | 2022 | - | -8,09 | -2,76 | 1,81 |
| 10-Anni Ann.ti | - | - | - | | | | | |

Rendimenti aggiornati al 16/09/2024

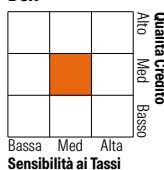
Portafoglio 31/12/2025



| Asset Allocation % | Netta |
|--------------------|-------|
| Azioni | 0,00 |
| Obbligazioni | 98,13 |
| Liquidità | 1,87 |
| Altro | 0,00 |

Fixed Income Style

Box™



| | |
|-----------------------|------|
| Duration Effettiva | 4,16 |
| Maturity effettiva | - |
| Qualità Credito Media | BBB |

| Credit Quality % | Fond | Credit Quality % | Fond |
|------------------|-------|------------------|-------|
| AAA | 0,36 | BBB | 54,04 |
| AA | 3,61 | BB | 2,17 |
| A | 39,72 | B | 0,10 |
| | | Below B | 0,00 |
| | | Not Rated | 0,00 |

Titoli principali

| Nome | Settore | % |
|---|---------|-------|
| Iberdrola International B.V. | - | 1,73 |
| RCI Banque S.A. 4.875% | - | 1,48 |
| Danske Bank A/S | - | 1,46 |
| BNP Paribas SA | - | 1,36 |
| Ayvens SA 4% | - | 1,35 |
| ENEL Finance International... | - | 1,31 |
| Stellantis N.V. 3.75% | - | 1,31 |
| Segro Capital Sarl 0.5% | - | 1,28 |
| Raiffeisen Bank... | - | 1,26 |
| Prologis International... | - | 1,24 |
| % Primi 10 Titoli sul Patrimonio | | 13,78 |
| Numero Complessivo di Titoli Azionari | | 0 |
| Numero Complessivo di Titoli Obbligazionari | | 260 |

Fixed Income Sector Weightings %

| | Fondo |
|----------------------------|-------|
| ☑ Governativo | 1,28 |
| ⚙ Societario | 97,82 |
| 🏠 Cartolarizzazioni | 0,00 |
| 👤 Enti Locali | 0,00 |
| 🏦 Liquidità ed equivalenti | 0,88 |
| 📄 Derivati | 0,02 |

Coupon Range %

| | Fondo |
|-------------------|-------|
| 0 coupon | 0,00 |
| Da 0 a 4 cedole | 69,87 |
| Da 4 a 6 cedole | 26,90 |
| Da 6 a 8 cedole | 3,23 |
| Da 8 a 10 cedole | 0,00 |
| Da 10 a 12 cedole | 0,00 |
| Oltre 12 cedole | 0,00 |

Scadenze %

| | Fondo |
|------------|-------|
| da 1 a 3 | 25,61 |
| da 3 a 5 | 23,27 |
| da 5 a 7 | 22,49 |
| da 7 a 10 | 14,79 |
| da 10 a 15 | 7,16 |
| da 15 a 20 | 2,60 |
| da 20 a 30 | 1,30 |
| oltre 30 | 0,30 |

Anagrafica

| | | | | | |
|------------------------|---------------------------------------|-------------------------|--------------|------------------------------|-----------|
| Società di Gestione | BNY Mellon Fund Management (Lux) S.A. | Patrimonio Classe (Mln) | 0,00 EUR | Investimento Min. Ingresso | 5.000 EUR |
| Telefono | - | Domicilio | IRLANDA | Investimento Min. Successivo | - |
| Web | http://www.bnymellonam.com | Valuta del Fondo | EUR | T.E.R. | - |
| Data di Partenza | 10/01/2022 | UCITS | Si | Spese correnti | 0,44% |
| Nome del Gestore | Fabien Collado | Inc/Acc | Inc | Commissione di incentivo | - |
| Data Inizio Gestione | 10/01/2022 | ISIN | IE00BN15V674 | | |
| NAV (16/09/2024) | EUR 0,97 | | | | |
| Patrimonio Netto (Mln) | 113,71 EUR | | | | |

(31/12/2025)