

BNY Mellon Responsible Horizons Euro Impact Bond Fund EUR W (Acc.)

Categoria Morningstar™

Obbligazionari Corporate EUR

Benchmark Morningstar

Morningstar Eurozone Corporate Bond GR

EUR

Usato nel Report

Benchmark Dichiarato

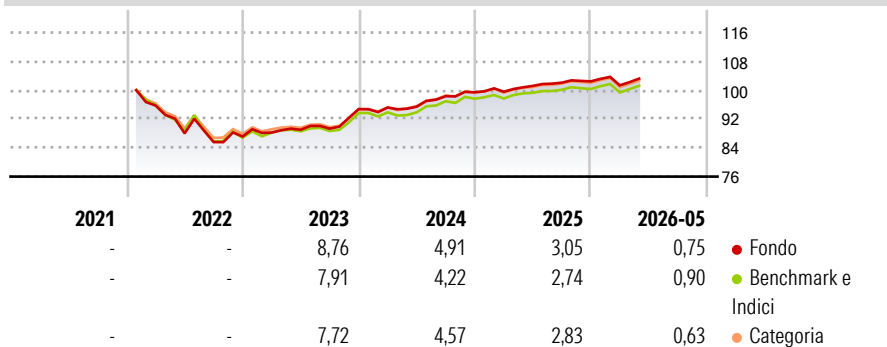
Bloomberg MSCI Euro Corp Green B TR EUR

Morningstar Rating™

★★★★★

Obiettivo d'Investimento Dichiarato

The Sub-Fund aims to achieve positive environmental and/or social impacts while generating a total return comprised of income and capital growth by investing in a broad range of Euro-denominated debt and debt-related securities and related FDI.

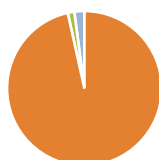
Rendimenti

Misure di Rischio

3Y Alpha	0,66	3Y Sharpe Ratio	0,62
3Y Beta	0,91	3Y Std Dev	3,24
3Y R-Squared	95,88	3Y Risk	-Med
3Y Info Ratio	0,77	5Y Risk	-
3Y Tracking Error	0,72	10Y Risk	-

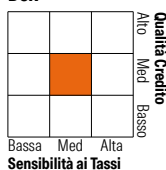
Basati su Morningstar Eurozone Corporate Bond GR EUR (dove applicabile)

Rend. Cumulati %	Fondo	Bmk	Cat	Rendimenti Trimestrali %	Q1	Q2	Q3	Q4
3-Mesi	2,18	2,50	1,92	2026	-1,08	-	-	-
6-Mesi	1,52	1,52	1,26	2025	0,16	1,62	0,88	0,36
1-Anno	2,67	2,43	2,32	2024	0,46	0,24	3,04	1,10
3-Anni Ann.ti	5,15	4,58	4,84	2023	1,25	0,88	0,36	6,09
5-Anni Ann.ti	-	-	-	2022	-	-8,09	-2,74	1,81
10-Anni Ann.ti	-	-	-					

Rendimenti aggiornati al 26/06/2026

Portafoglio 30/04/2026


Asset Allocation %	Netta
● Azioni	0,00
● Obbligazioni	99,25
● Liquidità	-1,40
● Altro	2,16

Fixed Income Style
Box™


Duration Effettiva	Fondo	4,00
Maturità effettiva		-
Qualità Credito Media		BBB

Credit Quality %	Fond	Credit Quality %	Fond
AAA	1,63	BBB	54,66
AA	3,55	BB	2,99
A	37,16	B	0,00
		Below B	0,00
		Not Rated	0,00

Titoli principali

Nome	Settore	%
Germany (Federal Republic...)	—	1,51
Segro Capital Sarl 0.5%	—	1,44
Iberdrola International B.V.	—	1,34
Stellantis N.V 3.75%	—	1,23
RCI Banque S.A. 4.875%	—	1,13
Danske Bank A/S	—	1,12
BNP Paribas SA	—	1,04
Ayvens SA 4%	—	1,04
ENEL Finance International...	—	1,02
Raiffeisen Bank...	—	0,98
% Primi 10 Titoli sul Patrimonio		11,85
Numero Complessivo di Titoli Azionari		0
Numero Complessivo di Titoli Obbligazionari		285

Fixed Income Sector Weightings %

	Fondo
🏛️ Governativo	2,57
⚙️ Societario	99,28
🏠 Cartolarizzazioni	0,00
👤 Enti Locali	0,00
📄 Liquidità ed equivalenti	-2,75
📑 Derivati	0,89
Coupon Range %	Fondo
0 coupon	0,00
Da 0 a 4 cedole	69,23
Da 4 a 6 cedole	27,82
Da 6 a 8 cedole	2,95
Da 8 a 10 cedole	0,00
Da 10 a 12 cedole	0,00
Oltre 12 cedole	0,00

Scadenze %

	Fondo
da 1 a 3	22,68
da 3 a 5	21,28
da 5 a 7	23,62
da 7 a 10	17,79
da 10 a 15	7,68
da 15 a 20	2,70
da 20 a 30	2,11
oltre 30	0,81

Anagrafica

Società di Gestione	BNY Mellon Fund Management (Lux) S.A.	Patrimonio Classe (Mln)	40,46 EUR	Investimento Min. Ingresso	15.000.000 EUR
Telefono	-	Domicilio	IRLANDA	Investimento Min. Successivo	-
Web	http://www.bnymellonam.com	Valuta del Fondo	EUR	T.E.R.	0,37%
Data di Partenza	10/01/2022	UCITS	Si	Spese correnti	0,37%
Nome del Gestore	Fabien Collado	Inc/Acc	Inc	Commissione di incentivo	-
Data Inizio Gestione	10/01/2022	ISIN	IE00BN15VB23		
NAV (26/06/2026)	EUR 1,03				
Patrimonio Netto (Mln)	146,32 EUR				

(30/04/2026)

[See disclosures for more details](#)

© 2026 Morningstar Italia. Tutti i diritti sono riservati. Le informazioni qui contenute: (1) sono proprietà di Morningstar, (2) non possono essere copiate, (3) non costituiscono consiglio di investimento; (4) sono fornite con scopi informativi; (5) sono ritenute attendibili da Morningstar che, pertanto, ne garantisce il maggior grado di accuratezza e completezza possibile, fatto salvo il caso in cui queste Le siano state fornite in modo errato e/o non completo dalle relative società prodotte; (6) sono estratte dai dati del fondo disponibili e riferiti a date temporali diverse. Morningstar non è responsabile per qualunque danno o perdita derivante da qualunque uso delle informazioni e chi visiona tali informazioni sarà responsabile dell'uso che andrà a farne. Non vi è naturalmente garanzia alcuna che i risultati del passato trovino un riscontro nel futuro.