

Capital Group American Balanced Fund (LUX) C

Categoria Morningstar™

Bilanciati Moderati USD

Benchmark Morningstar

Morningstar EAA USD Mod Target

Allocation NR USD

Usato nel Report

Benchmark Dichiarato

60% S&P 500 NR USD, 40% Bloomberg US

Agg Bond TR USD

Morningstar Rating™

★★★★★

Obiettivo d'Investimento Dichiarato

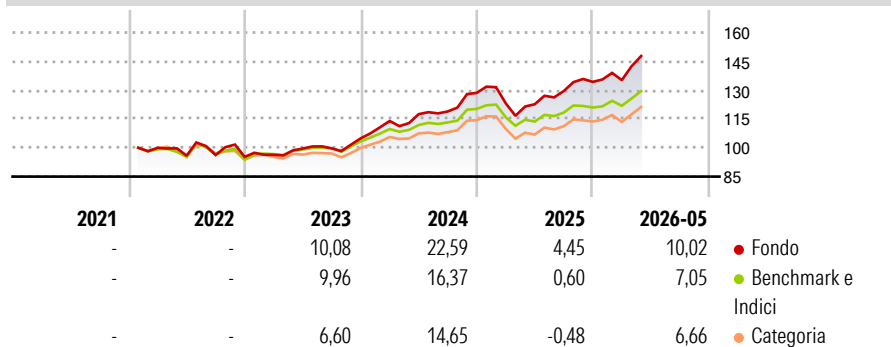
Il Fondo persegue la realizzazione bilanciata di tre obiettivi: conservazione del capitale, reddito corrente e crescita del capitale e del reddito nel lungo periodo. Il Fondo adotta un approccio bilanciato investendo in un'ampia gamma di titoli domiciliati prevalentemente negli Stati Uniti, tra cui azioni ordinarie e Obbligazioni investment grade.

Misure di Rischio

3Y Alpha	3,06	3Y Sharpe Ratio	1,20
3Y Beta	1,20	3Y Std Dev	9,28
3Y R-Squared	92,99	3Y Risk	+Med
3Y Info Ratio	1,75	5Y Risk	-
3Y Tracking Error	2,91	10Y Risk	-

Basati su Morningstar EAA USD Mod Target Allocation NR USD (dove applicabile)

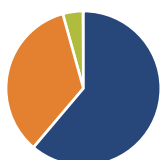
Rendimenti



Rend. Cumulati %	Fondo	Bmk	Cat	Rendimenti Trimestrali %	Q1	Q2	Q3	Q4
3-Mesi	11,71	7,95	8,14	2026	0,67	-	-	-
6-Mesi	12,85	9,03	9,39	2025	-4,22	-0,39	5,59	3,69
1-Anno	23,86	16,18	16,37	2024	8,64	3,13	1,18	8,14
3-Anni Ann.ti	15,23	10,30	9,30	2023	1,12	3,38	0,10	5,20
5-Anni Ann.ti	-	-	-	2022	-	-4,07	0,35	-0,98
10-Anni Ann.ti	-	-	-					

Rendimenti aggiornati al 25/06/2026

Portafoglio 31/05/2026



Asset Allocation %

- Azioni
- Obbligazioni
- Liquidità
- Altro

Netta

61,18
34,52
4,21
0,10

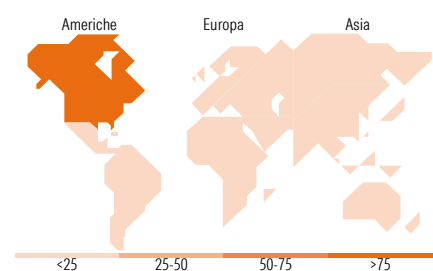
Morningstar Style Box®

Stile Azionario

	Value	Blend	Growth
Capitaliz.			

Reddito Fisso

	Bassa	Med	Alta
Qualità Credito			



Titoli principali

Nome	Settore	%
Broadcom Inc		4,64
United States Treasury Notes...		3,26
United States Treasury Notes...		2,93
Taiwan Semiconductor...		2,62
Alphabet Inc Class A		2,30
Micron Technology Inc		2,11
NVIDIA Corp		2,08
Microsoft Corp		2,06
Alphabet Inc Class C		1,73
Eli Lilly and Co		1,43
% Primi 10 Titoli sul Patrimonio		25,16
Numero Complessivo di Titoli Azionari		149
Numero Complessivo di Titoli Obbligazionari		1.193

Distribuzione Settoriale %

	Fondo
Ciclico	26,82
Sensibile	55,77
Difensivo	17,41

Fixed Income Sector Weightings %

	Fondo
Governativo	40,59
Societario	27,33
Cartolarizzazioni	21,05
Enti Locali	0,18
Liquidità ed equivalenti	10,85
Derivati	0,00

Ripartizione Geografica %

	Fondo
America	86,89
Stati Uniti	82,21
Canada	3,54
America Latina e Centrale	1,14
Europa	7,06
Regno Unito	1,74
Europa Occidentale - Euro	2,63
Europa Occidentale - Non Euro	2,69
Europa dell'Est	0,00
Africa	0,00
Medio Oriente	0,00
Asia	6,05
Giappone	0,00
Australasia	0,00
Asia - Paesi Sviluppati	6,05
Asia - Emergente	0,00

Anagrafica

Società di Gestione	Capital International Management Company	Patrimonio Classe (Mln)	0,08 USD	Investimento Min. Ingresso	-
	Sàrl	(25/06/2026)		Investimento Min. Successivo	-
Telefono	-	Domicilio	LUSSEMBURGO	T.E.R.	0,15%
Web	-	Valuta del Fondo	USD	Spese correnti	0,60%
Data di Partenza	25/01/2022	UCITS	Si	Commissione di incentivo	-
Nome del Gestore	Alan Berro	Inc/Acc	Acc		
	Alan Wilson	ISIN	LU2431679229		
	Hilda Applbaum				
	John Queen				

See disclosures for more details

© 2026 Morningstar Italia. Tutti i diritti sono riservati. Le informazioni qui contenute: (1) sono proprietà di Morningstar, (2) non possono essere copiate, (3) non costituiscono consiglio di investimento; (4) sono fornite con scopi informativi; (5) sono ritenute attendibili da Morningstar che, pertanto, ne garantisce il maggior grado di accuratezza e completezza possibile, fatto salvo il caso in cui queste Le siano state fornite in modo errato e/o non completo dalle relative società prodotte; (6) sono estratte dai dati del fondo disponibili e riferiti a date temporali diverse. Morningstar non è responsabile per qualunque danno o perdita derivante da qualunque uso delle informazioni e chi visiona tali informazioni sarà responsabile dell'uso che andrà a farne. Non vi è naturalmente garanzia alcuna che i risultati del passato trovino un riscontro nel futuro.

Capital Group American Balanced Fund (LUX) C

Paul Benjamin
Prmod Atluri
Ritchie Tuazon
Chit Purani
Jin Lee
Mathews Cherian
Anirudh Samsi

Data Inizio Gestione 27/07/2021
NAV ^(25/06/2026) USD 15,53
Patrimonio Netto (Mln) 1.697,15 USD
^(31/05/2026)