

Capital Group European Opportunities (LUX) Cgd

Categoria Morningstar™

Azionari Europa Large Cap Growth

Benchmark Morningstar

Morningstar Developed Europe Growth

Target Market Exposure NR EUR

Usato nel Report

Benchmark Dichiarato

MSCI Europe NR EUR

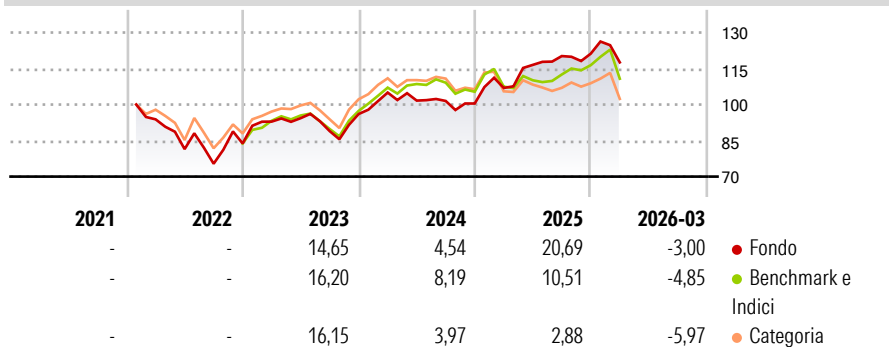
Morningstar Rating™

★★★★★

Obiettivo d'Investimento Dichiarato

L'obiettivo di investimento del Fondo è la crescita del capitale nel lungo periodo. Il Fondo investe principalmente in azioni di emittenti domiciliati in Europa.

Rendimenti



Misure di Rischio

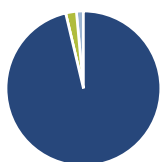
| | | | |
|-------------------|-------|-----------------|-------|
| 3Y Alpha | 2,60 | 3Y Sharpe Ratio | 0,49 |
| 3Y Beta | 0,84 | 3Y Std Dev | 11,40 |
| 3Y R-Squared | 79,37 | 3Y Risk | -Med |
| 3Y Info Ratio | 0,41 | 5Y Risk | - |
| 3Y Tracking Error | 5,53 | 10Y Risk | - |

Basati su Morningstar Developed Europe Growth Target Market Exposure NR EUR (dove applicabile)

| Rend. Cumulati % | Fondo | Bmk | Cat | Rendimenti Trimestrali % | Q1 | Q2 | Q3 | Q4 |
|------------------|-------|-------|-------|--------------------------|-------|--------|-------|-------|
| 3-Mesi | -1,70 | -1,94 | -2,70 | 2026 | -3,00 | - | - | - |
| 6-Mesi | 3,50 | 2,22 | -1,67 | 2025 | 6,46 | 8,98 | 3,16 | 0,84 |
| 1-Anno | 15,34 | 10,01 | 2,76 | 2024 | 9,30 | -3,20 | -0,14 | -1,05 |
| 3-Anni Ann.ti | 9,63 | 7,31 | 3,69 | 2023 | 10,87 | 1,54 | -5,71 | 8,01 |
| 5-Anni Ann.ti | - | - | - | 2022 | - | -13,22 | -7,46 | 11,18 |
| 10-Anni Ann.ti | - | - | - | | | | | |

Rendimenti aggiornati al 30/04/2026

Portafoglio 31/03/2026



Asset Allocation %

| | |
|--------------|-------|
| Azioni | 96,29 |
| Obbligazioni | 0,00 |
| Liquidità | 2,24 |
| Altro | 1,46 |

Style Box Azionaria

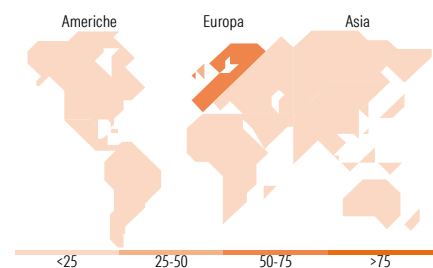


Mkt Cap %

| | |
|--------|-------|
| Giant | 34,56 |
| Large | 25,13 |
| Medium | 33,21 |
| Small | 5,99 |
| Micro | 1,11 |

Capitalizzazione media di mercato

| | |
|-----------------|-----------|
| Ave Mkt Cap EUR | 23.956,27 |
|-----------------|-----------|



Titoli principali

| Nome | Settore | % |
|---|---------|-------|
| ASML Holding NV | 📄 | 6,38 |
| BAE Systems PLC | ⚙️ | 3,55 |
| Melrose Industries PLC | ⚙️ | 2,85 |
| Aixtron SE | 📄 | 2,49 |
| IG Group Holdings PLC | 🏠 | 2,16 |
| BP PLC | 🔧 | 2,10 |
| Schneider Electric SE | ⚙️ | 2,03 |
| Alpha Bank SA | 🏠 | 1,98 |
| Diploma PLC | ⚙️ | 1,87 |
| Aviva PLC | 🏠 | 1,85 |
| % Primi 10 Titoli sul Patrimonio | | 27,27 |
| Numero Complessivo di Titoli Azionari | | 97 |
| Numero Complessivo di Titoli Obbligazionari | | 0 |

Distribuzione Settoriale %

| Settore | Fondo |
|-----------------------------|--------------|
| Ciclico | 36,13 |
| Materie Prime | 7,02 |
| Beni di Consumo Ciclici | 11,69 |
| Finanza | 17,42 |
| Immobiliare | - |
| Sensibile | 48,61 |
| Telecomunicazioni | 1,49 |
| Energia | 5,13 |
| Beni Industriali | 27,93 |
| Tecnologia | 14,06 |
| Difensivo | 15,26 |
| Beni Difensivi | 4,82 |
| Salute | 7,90 |
| Servizi di Pubblica Utilità | 2,53 |

Ripartizione Geografica %

| Regione | Fondo |
|-------------------------------|--------------|
| America | 2,33 |
| Stati Uniti | 1,68 |
| Canada | 0,00 |
| America Latina e Centrale | 0,65 |
| Europa | 95,88 |
| Regno Unito | 27,84 |
| Europa Occidentale - Euro | 54,29 |
| Europa Occidentale - Non Euro | 13,57 |
| Europa dell'Est | 0,00 |
| Africa | 0,00 |
| Medio Oriente | 0,17 |
| Asia | 1,79 |
| Giappone | 0,00 |
| Australasia | 0,00 |
| Asia - Paesi Sviluppati | 1,79 |
| Asia - Emergente | 0,00 |

Anagrafica

| | | | | | |
|---------------------|--|-------------------------|--------------|------------------------------|-------|
| Società di Gestione | Capital International Management Company | Patrimonio Classe (Mln) | 0,04 EUR | Investimento Min. Ingresso | - |
| | Sàrl | (30/04/2026) | | Investimento Min. Successivo | - |
| | | Domicilio | LUSSEMBURGO | T.E.R. | 0,15% |
| Telefono | - | Valuta del Fondo | EUR | Spese correnti | 0,15% |
| Web | - | UCITS | Si | Commissione di incentivo | 0,00% |
| Data di Partenza | 25/01/2022 | Inc/Acc | Inc | | |
| Nome del Gestore | Lawrence Kymisis | ISIN | LU2431678841 | | |
| | Michael Cohen | | | | |
| | Patrice Collette | | | | |

Capital Group European Opportunities (LUX) Cgd

| | |
|---|------------|
| Data Inizio Gestione | 22/02/2021 |
| NAV ^(30/04/2026) | EUR 12,51 |
| Patrimonio Netto (Mln) ^(31/03/2026) | 40,46 EUR |