

Goldman Sachs Global Equity Partners ESG Portfolio P Acc EUR

Categoria Morningstar™

Azionari Internazionali Large Cap Growth

Benchmark Morningstar

Morningstar Global Growth Target Market

Exposure NR USD

Usato nel Report

Benchmark Dichiarato

MSCI World NR USD

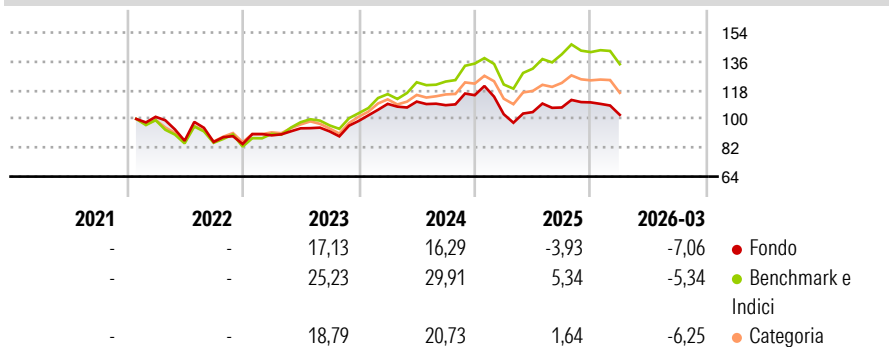
Morningstar Rating™

★★

Obiettivo d'Investimento Dichiarato

Il Comparto intende fornire una crescita del capitale nel lungo termine. Il Comparto deterrà prevalentemente azioni o strumenti analoghi relativi a società di qualsiasi parte del mondo.

Rendimenti



Misure di Rischio

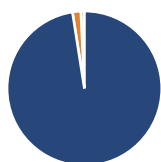
3Y Alpha	-7,23	3Y Sharpe Ratio	0,18
3Y Beta	0,86	3Y Std Dev	12,72
3Y R-Squared	83,64	3Y Risk	-Med
3Y Info Ratio	-1,74	5Y Risk	-
3Y Tracking Error	5,52	10Y Risk	-

Basati su Morningstar Global Growth Target Market Exposure NR USD (dove applicabile)

Rend. Cumulati %	Fondo	Bmk	Cat	Rendimenti Trimestrali %	Q1	Q2	Q3	Q4
3-Mesi	-6,21	-	-5,20	2026	-7,06	-	-	-
6-Mesi	-4,35	-	-4,67	2025	-10,35	1,29	2,75	2,96
1-Anno	-0,49	-	3,43	2024	10,79	1,31	-2,03	5,75
3-Anni Ann.ti	4,93	-	8,44	2023	6,44	4,91	-2,07	7,11
5-Anni Ann.ti	-	-	-	2022	-	-14,76	-0,83	-1,56
10-Anni Ann.ti	-	-	-					

Rendimenti aggiornati al 02/04/2026

Portafoglio 31/01/2026



Asset Allocation %

- Azioni
- Obbligazioni
- Liquidità
- Altro

Netta

97,51
1,74
0,74
0,00

Style Box Azionaria

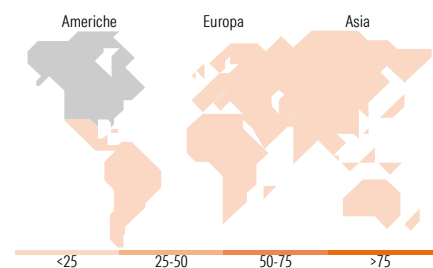


Mkt Cap %

Fondo
Giant 55,75
Large 32,37
Medium 11,88
Small 0,00
Micro 0,00

Capitalizzazione media di mercato

Fondo
Ave Mkt Cap USD 367.258,74



Titoli principali

Nome	Settore	%
NVIDIA Corp		6,88
Apple Inc		6,07
Microsoft Corp		5,75
Amazon.com Inc		5,41
ASML Holding NV		3,46
Eli Lilly and Co		3,16
JPMorgan Chase & Co		3,02
S&P Global Inc		2,85
Morgan Stanley		2,76
Banco Bilbao Vizcaya...		2,72
% Primi 10 Titoli sul Patrimonio		42,08
Numero Complessivo di Titoli Azionari		38
Numero Complessivo di Titoli Obbligazionari		1

Distribuzione Settoriale %

Settore	Fondo
Ciclico	32,19
Materie Prime	4,07
Beni di Consumo Ciclici	12,59
Finanza	13,91
Immobiliare	1,63
Sensibile	47,37
Telecomunicazioni	4,46
Energia	-
Beni Industriali	10,84
Tecnologia	32,06
Difensivo	20,44
Beni Difensivi	6,15
Salute	11,75
Servizi di Pubblica Utilità	2,54

Ripartizione Geografica %

Regione	Fondo
America	74,15
Stati Uniti	74,15
Canada	0,00
America Latina e Centrale	0,00
Europa	19,83
Regno Unito	6,12
Europa Occidentale - Euro	13,71
Europa Occidentale - Non Euro	0,00
Europa dell'Est	0,00
Africa	0,00
Medio Oriente	0,00
Asia	6,02
Giappone	3,70
Australasia	0,00
Asia - Paesi Sviluppati	2,32
Asia - Emergente	0,00

Anagrafica

Società di Gestione	Goldman Sachs Asset Management B.V.	Patrimonio Classe (Mln)	4,90 EUR	Investimento Min. Ingresso	50.000 EUR
Telefono	+31-703781781	Domicilio	LUSSEMBURGO	Investimento Min. Successivo	-
Web	https://am.gs.com/	Valuta del Fondo	EUR	T.E.R.	-
Data di Partenza	18/01/2022	UCITS	Si	Spese correnti	1,39%
Nome del Gestore	Alexis Deladerrière	Inc/Acc	Acc	Commissione di incentivo	-
Data Inizio Gestione	01/07/2018	ISIN	LU2417705089		
NAV (02/04/2026)	EUR 10,12				

Goldman Sachs Global Equity Partners ESG Portfolio P Acc EUR

Patrimonio Netto (Mln) 608,82 USD

(31/01/2026)