

# Amundi Index Solutions - Amundi MSCI USA ESG Leaders Select I13HC Cap

## Categoria Morningstar™

Azionari Altri Settori

## Benchmark Morningstar

Not Categorized  
Usato nel Report

## Benchmark Dichiarato

MSCI USA ESG LEAD SELE 5% Is Cap NR USD

## Morningstar Rating™

Senza rating

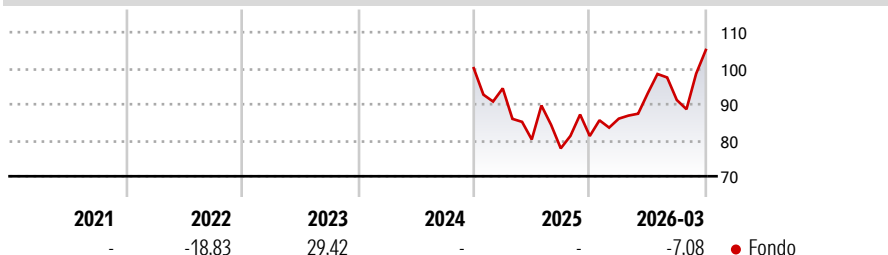
### Obiettivo d'Investimento Dichiarato

To track the performance of MSCI USA ESG LEADERS SELECT 5% Issuer Capped Index ("the Index"), and to minimize the tracking error between the net asset value of the sub-fund and the performance of the Index. The sub-fund is a financial product that promotes among other characteristics ESG characteristics pursuant to Article 8 of the Disclosure Regulation.

### Misure di Rischio

3Y Alpha	-	3Y Sharpe Ratio	0,69
3Y Beta	-	3Y Std Dev	14,95
3Y R-Squared	-	3Y Risk	-
3Y Info Ratio	-	5Y Risk	-
3Y Tracking Error	-	10Y Risk	-

### Rendimenti



### Rend. Cumulati %


Termine	Fondo
3-Mesi	-1,53
6-Mesi	0,79
1-Anno	22,71
3-Anni Ann.ti	16,09
5-Anni Ann.ti	-
10-Anni Ann.ti	-

Rendimenti aggiornati al 28/04/2026

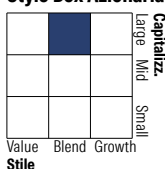
### Rendimenti

Periodo	Q1	Q2	Q3	Q4
Trimestrali %				
2026	-	-	-	-
2025	-	-	-	-
2024	-	-	-	-
2023	5,94	8,23	-2,04	15,23
2022	-5,60	-15,04	-3,08	4,42

### Portafoglio 27/04/2026



### Style Box Azionaria

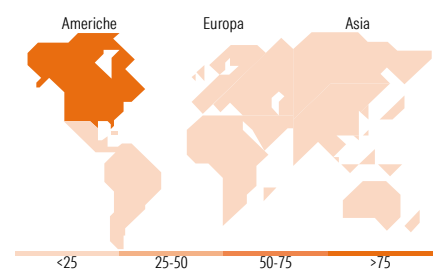


### Mkt Cap %

Category	Fondo
Giant	28,51
Large	48,71
Medium	22,32
Small	0,46
Micro	0,00

### Capitalizzazione media di mercato

Category	Fondo
Ave Mkt Cap USD	250.210,96



### Titoli principali

Nome	Settore	%
NVIDIA Corp	8,48	
Microsoft Corp	5,12	
Advanced Micro Devices Inc	3,41	
Tesla Inc	3,39	
Alphabet Inc Class A	3,29	
Alphabet Inc Class C	2,73	
Intel Corp	2,40	
Eli Lilly and Co	2,21	
Verizon Communications Inc	2,06	
Lam Research Corp	2,04	
% Primi 10 Titoli sul Patrimonio	35,14	
Numero Complessivo di Titoli Azionari	268	
Numero Complessivo di Titoli Obbligazionari	0	

### Distribuzione Settoriale %

Settore	Fondo
<b>Ciclico</b>	<b>24,74</b>
Materie Prime	2,12
Beni di Consumo Ciclici	9,46
Finanza	10,93
Immobiliare	2,24
<b>Sensibile</b>	<b>61,97</b>
Telecomunicazioni	13,02
Energia	-
Beni Industriali	7,90
Tecnologia	41,05
<b>Difensivo</b>	<b>13,28</b>
Beni Difensivi	4,31
Salute	8,44
Servizi di Pubblica Utilità	0,54

### Ripartizione Geografica %

Regione	Fondo
<b>America</b>	<b>99,42</b>
Stati Uniti	99,15
Canada	0,00
America Latina e Centrale	0,27
<b>Europa</b>	<b>0,58</b>
Regno Unito	0,00
Europa Occidentale - Euro	0,44
Europa Occidentale - Non Euro	0,14
Europa dell'Est	0,00
Africa	0,00
Medio Oriente	0,00
<b>Asia</b>	<b>0,00</b>
Giappone	0,00
Australasia	0,00
Asia - Paesi Sviluppati	0,00
Asia - Emergente	0,00

### Anagrafica

Società di Gestione	Amundi Luxembourg S.A.	Patrimonio Classe (Mln)	0,00 CHF	Investimento Min. Ingresso	-
Telefono	+352 47 676667	(28/04/2026)		Investimento Min. Successivo	-
Web	www.amundi.com	Domicilio	LUSSEMBURGO	T.E.R.	-
Data di Partenza	07/12/2021	Valuta del Fondo	CHF	Spese correnti	0,08%
Nome del Gestore	-	UCITS	Si	Commissione di incentivo	-
Data Inizio Gestione	-	Inc/Acc	Acc		
NAV (28/04/2026)	CHF 1.231,67	ISIN	LU2402389428		
Patrimonio Netto (Mln)	28,04 USD				

(27/04/2026)