

# BlueBay Funds - BlueBay Global Investment Grade Corporate Bond Fund R - CHF

**Categoria Morningstar™**  
(AIDIV) Global Corporate Bond - CHF Hedged

**Benchmark Morningstar**  
Morningstar Global Corporate Bond GR  
Hedged CHF  
Usato nel Report

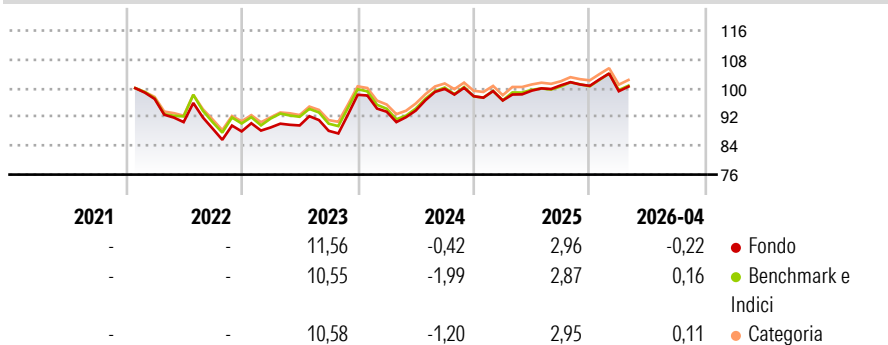
**Benchmark Dichiarato**  
Bloomberg Gbl Agg Corp 0901 TR Hdg USD

**Morningstar Rating™**  
★★★★

## Obiettivo d'Investimento Dichiarato

Conseguire un rendimento totale superiore a quello dell'indice Barclays Global Aggregate Corporates Bond Index, con copertura USD, investendo in un portafoglio di titoli a reddito fisso con rating investment grade. Il Comparto investe almeno il 65% del patrimonio netto in titoli a reddito fisso con rating investment grade.

## Rendimenti



## Misure di Rischio


3Y Alpha	0,96	3Y Sharpe Ratio	0,12
3Y Beta	1,04	3Y Std Dev	8,15
3Y R-Squared	98,00	3Y Risk	+Med
3Y Info Ratio	1,22	5Y Risk	-
3Y Tracking Error	0,77	10Y Risk	-

Basati su Morningstar Global Corporate Bond GR Hedged CHF (dove applicabile)

Rend. Cumulati %	Fondo	Bmk	Cat	Rendimenti Trimestrali %	Q1	Q2	Q3	Q4
3-Mesi	-1,40	-1,14	-1,04	2026	-1,49	-	-	-
6-Mesi	0,16	0,47	0,59	2025	-1,20	2,82	1,49	-0,13
1-Anno	3,05	2,63	2,70	2024	-4,80	0,33	6,44	-2,06
3-Anni Ann.ti	4,10	3,01	3,54	2023	1,24	0,62	-1,66	11,36
5-Anni Ann.ti	-	-	-	2022	-	-6,65	-1,98	-0,88
10-Anni Ann.ti	-	-	-					

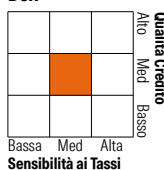
Rendimenti aggiornati al 07/05/2026

## Portafoglio 31/03/2026



## Fixed Income Style

### Box™



Sensibilità ai Tassi

## Credit Quality %

Fond	Credit Quality %	Fond	
AAA	0,00	BBB	76,90
AA	0,00	BB	14,21
A	8,85	B	0,00
		Below B	0,00
		Not Rated	0,03

## Titoli principali

Nome	Settore	%
5 Year Treasury Note Future...	-	5,44
US Treasury Bond Future June...	-	5,24
Euro Schatz Future June 26	-	4,61
United States Treasury Notes...	-	1,59
10 Year Government of Canada...	-	1,56
Ford Motor Credit Company...	-	1,45
Medline Borrower LP 3.875%	-	1,07
Wintershall Dea Finance B.V....	-	0,98
Bayer US Finance II LLC 4.375%	-	0,97
Goldman Sachs Group, Inc....	-	0,96
% Primi 10 Titoli sul Patrimonio		23,88
Numero Complessivo di Titoli Azionari		0
Numero Complessivo di Titoli Obbligazionari		252

## Fixed Income Sector Weightings %

Fondo	
Governativo	9,99
Societario	90,29
Cartolarizzazioni	0,34
Enti Locali	0,00
Liquidità ed equivalenti	10,29
Derivati	-10,91

## Coupon Range %

Fondo	
0 coupon	0,00
Da 0 a 4 cedole	18,50
Da 4 a 6 cedole	49,15
Da 6 a 8 cedole	31,12
Da 8 a 10 cedole	1,23
Da 10 a 12 cedole	0,00
Oltre 12 cedole	0,00

## Scadenze %

Fondo	
da 1 a 3	19,84
da 3 a 5	8,03
da 5 a 7	10,45
da 7 a 10	18,24
da 10 a 15	8,73
da 15 a 20	1,48
da 20 a 30	10,16
oltre 30	3,89

## Anagrafica

Società di Gestione	BlueBay Funds Management Company S.A.	Patrimonio Classe (Mln)	0,01 CHF	Investimento Min. Ingresso	125.000 EUR
Telefono	-	Domicilio	LUSSEMBURGO	Investimento Min. Successivo	-
Web	www.bluebayinvest.com	Valuta del Fondo	CHF	T.E.R.	0,91%
Data di Partenza	14/01/2022	UCITS	Si	Spese correnti	0,91%
Nome del Gestore	Andrzej Skiba	Inc/Acc	Inc	Commissione di incentivo	-
	Marc Stacey	ISIN	LU2420983582		
	Thomas Moulds				
	Neil Sun				
Data Inizio Gestione	22/10/2012				
NAV (07/05/2026)	CHF 74,29				

# BlueBay Funds - BlueBay Global Investment Grade Corporate Bond Fund R - CHF

Patrimonio Netto (Mln)

1.977,28 USD

**(AIDiv)**

---