

# BlueBay Funds - BlueBay Global Investment Grade Corporate Bond Fund R - EUR

Categoria Morningstar™

(AIDIV)

BlueBay Global Corporate Globali - EUR

Hedged

Benchmark Morningstar

Morningstar Global Corporate Bond GR

Hedged EUR

Usato nel Report

Benchmark Dichiarato

Bloomberg Gbl Agg Corp 0901 TR Hdg USD

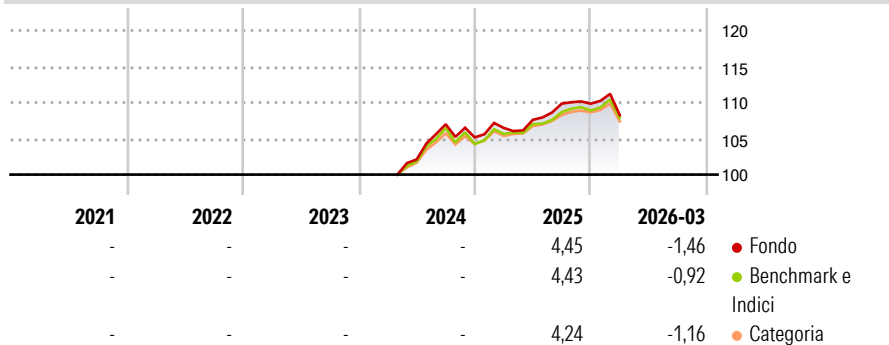
Morningstar Rating™

Senza rating

## Obiettivo d'Investimento Dichiarato

Conseguire un rendimento totale superiore a quello dell'indice Barclays Global Aggregate Corporates Bond Index, con copertura USD, investendo in un portafoglio di titoli a reddito fisso con rating investment grade. Il Comparto investe almeno il 65% del patrimonio netto in titoli a reddito fisso con rating investment grade.

## Rendimenti



## Misure di Rischio


3Y Alpha	-	3Y Sharpe Ratio	-
3Y Beta	-	3Y Std Dev	-
3Y R-Squared	-	3Y Risk	-
3Y Info Ratio	-	5Y Risk	-
3Y Tracking Error	-	10Y Risk	-

Basati su Morningstar Global Corporate Bond GR Hedged EUR (dove applicabile)

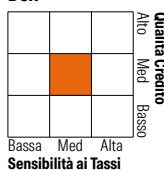
Rend. Cumulati %	Fondo	Bmk	Cat	Rendimenti Trimestrali %	Q1	Q2	Q3	Q4
3-Mesi	-1,38	-0,67	-0,61	2026	-1,46	-	-	-
6-Mesi	-1,57	-0,08	-0,05	2025	1,25	1,06	2,10	-0,01
1-Anno	2,35	3,08	2,98	2024	-	-	4,77	-1,70
3-Anni Ann.ti	-	-	-	2023	-	-	-	-
5-Anni Ann.ti	-	-	-	2022	-	-	-	-
10-Anni Ann.ti	-	-	-					

Rendimenti aggiornati al 29/04/2026

## Portafoglio 31/03/2026



## Fixed Income Style Box™



Qualità Credito	Fondo	Credit Quality %	Fond	Credit Quality %	Fond
Duration Effettiva	-		0		0
Maturity effettiva	7,98				
Qualità Credito Media	BBB				
AAA	0,00	BBB	76,90		
AA	0,00	BB	14,21		
A	8,85	B	0,00		
		Below B	0,00		
		Not Rated	0,03		

## Titoli principali

Nome	Settore	%
5 Year Treasury Note Future...	-	5,44
US Treasury Bond Future June...	-	5,24
Euro Schatz Future June 26	-	4,61
United States Treasury Notes...	-	1,59
10 Year Government of Canada...	-	1,56
Ford Motor Credit Company...	-	1,45
Medline Borrower LP 3.875%	-	1,07
Wintershall Dea Finance B.V....	-	0,98
Bayer US Finance II LLC 4.375%	-	0,97
Goldman Sachs Group, Inc....	-	0,96
% Primi 10 Titoli sul Patrimonio		23,88
Numero Complessivo di Titoli Azionari		0
Numero Complessivo di Titoli Obbligazionari		252

## Fixed Income Sector Weightings %

Settore	Fondo
☑ Governativo	9,99
⚙ Societario	90,29
🏠 Cartolarizzazioni	0,34
👤 Enti Locali	0,00
🏦 Liquidità ed equivalenti	10,29
📄 Derivati	-10,91
Coupon Range %	Fondo
0 coupon	0,00
Da 0 a 4 cedole	18,50
Da 4 a 6 cedole	49,15
Da 6 a 8 cedole	31,12
Da 8 a 10 cedole	1,23
Da 10 a 12 cedole	0,00
Oltre 12 cedole	0,00

## Scadenze %

Scadenza	Fondo
da 1 a 3	19,84
da 3 a 5	8,03
da 5 a 7	10,45
da 7 a 10	18,24
da 10 a 15	8,73
da 15 a 20	1,48
da 20 a 30	10,16
oltre 30	3,89

## Anagrafica

Società di Gestione	BlueBay Funds Management Company S.A.	Patrimonio Classe (Mln)	0,01 EUR	Investimento Min. Ingresso	-
Telefono	-	Domicilio	LUSSEMBURGO	Investimento Min. Successivo	-
Web	www.bluebayinvest.com	Valuta del Fondo	EUR	T.E.R.	0,91%
Data di Partenza	08/04/2024	UCITS	Si	Spese correnti	0,91%
Nome del Gestore	Andrzej Skiba Marc Stacey Thomas Moulds Neil Sun	Inc/Acc	Inc	Commissione di incentivo	-
Data Inizio Gestione	22/10/2012	ISIN	LU2420983319		
NAV (29/04/2026)	EUR 101,14				

# BlueBay Funds - BlueBay Global Investment Grade Corporate Bond Fund R - EUR

Patrimonio Netto (Mln)

1.977,28 USD

**(AIDiv)**

---