

Future Connectivity FAM Fund I EUR Acc

Categoria Morningstar™

Azionari Settore Tecnologia

Benchmark Morningstar

Morningstar Global Technology NR USD

Usato nel Report

Benchmark Dichiarato

MSCI ACWI NR EUR

Morningstar Rating™

★★★

Obiettivo d'Investimento Dichiarato

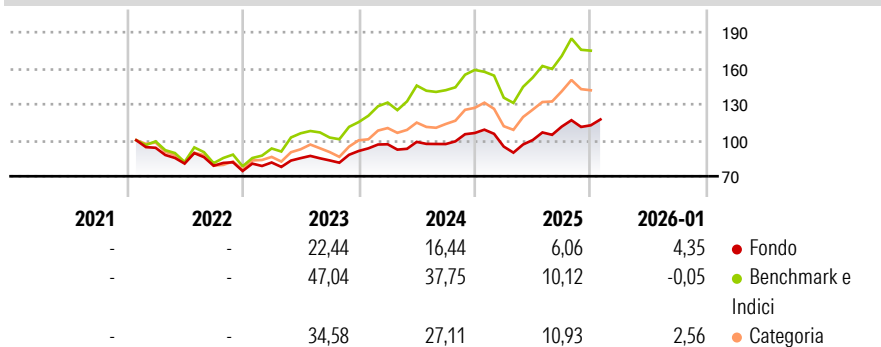
The investment objective of the Fund is to achieve long-term capital growth from a portfolio made up for at least 70% of the equity securities of companies around the world, including those in countries considered to be emerging markets, deemed to maintain environmental, social and governance ("ESG") characteristics.

Investments in equities will be linked to the theme of "Future Connectivity" and will include, but are not limited to, companies that are involved in the roll out of cellular networks, wired networks, internet infrastructure, social media, online content production, streaming and e-commerce. E-commerce or "electronic commerce" refers to the process of buying and selling goods over the Internet conducted via a "smart" device...

Misure di Rischio

3Y Alpha	-5,96	3Y Sharpe Ratio	0,72
3Y Beta	0,75	3Y Std Dev	14,79
3Y R-Squared	80,37	3Y Risk	Basso
3Y Info Ratio	-1,78	5Y Risk	-
3Y Tracking Error	7,89	10Y Risk	-


Basati su Morningstar Global Technology NR USD (dove applicabile)

Rendimenti


Rend. Cumulati %	Fondo	Bmk	Cat
3-Mesi	1,82	-3,69	0,29
6-Mesi	11,42	7,92	15,26
1-Anno	5,20	8,07	14,58
3-Anni Ann.ti	12,70	25,07	21,71
5-Anni Ann.ti	-	-	-
10-Anni Ann.ti	-	-	-

Rendimenti aggiornati al 10/02/2026

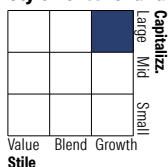
Rendimenti Trimestrali %	Q1	Q2	Q3	Q4
2026	-	-	-	-
2025	-10,68	5,76	11,22	0,94
2024	6,14	2,07	-1,84	9,50
2023	9,55	4,47	-2,25	9,45
2022	-	-14,03	-2,24	-5,58

Portafoglio 31/12/2025

Asset Allocation %

- Azioni
- Obbligazioni
- Liquidità
- Altro

Netta

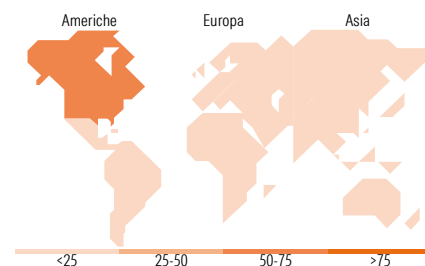
- 99,98
- 0,00
- 0,02
- 0,00

Style Box Azionaria

Mkt Cap %

Giant	61,05
Large	30,34
Medium	8,62
Small	0,00
Micro	0,00

Capitalizzazione media di mercato

Ave Mkt Cap USD	312.200,22
-----------------	------------


Titoli principali

Nome	Settore	%
NVIDIA Corp	Microelettronica	7,31
Taiwan Semiconductor...	Semiconduttori	5,91
Microsoft Corp	Software	4,73
Meta Platforms Inc Class A	Media e Social	4,61
Amazon.com Inc	E-commerce	4,52
Apple Inc	Dispositivi elettronici	3,77
ASML Holding NV	Macchine utensili	3,55
Alphabet Inc Class A	Internet	3,17
Salesforce Inc	Software	3,04
Broadcom Inc	Microelettronica	2,77
% Primi 10 Titoli sul Patrimonio		43,37
Numero Complessivo di Titoli Azionari		47
Numero Complessivo di Titoli Obbligazionari		0

Distribuzione Settoriale %

	Fondo
Ciclico	9,60
Materie Prime	-
Beni di Consumo Ciclici	8,90
Finanza	0,69
Immobiliare	-
Sensibile	89,41
Telecomunicazioni	13,36
Energia	-
Beni Industriali	3,14
Tecnologia	72,91
Difensivo	0,99
Beni Difensivi	-
Salute	0,99
Servizi di Pubblica Utilità	-

Ripartizione Geografica %

	Fondo
America	51,68
Stati Uniti	50,94
Canada	0,00
America Latina e Centrale	0,74
Europa	11,51
Regno Unito	1,58
Europa Occidentale - Euro	9,94
Europa Occidentale - Non Euro	0,00
Europa dell'Est	0,00
Africa	0,00
Medio Oriente	0,00
Asia	36,81
Giappone	2,38
Australasia	0,00
Asia - Paesi Sviluppati	20,03
Asia - Emergente	14,40

Anagrafica

Società di Gestione	Fineco Asset Management DAC	Patrimonio Classe (Mln)	41,75 EUR	Investimento Min. Ingresso	1.000.000 EUR
Telefono	-	Domicilio	IRLANDA	Investimento Min. Successivo	100 EUR
Web	-	Valuta del Fondo	EUR	T.E.R.	-
Data di Partenza	24/01/2022	UCITS	Si	Spese correnti	1,12%
Nome del Gestore	-	Inc/Acc	Acc	Commissione di incentivo	-
Data Inizio Gestione	-	ISIN	IE000VOWX0X2		

Future Connectivity FAM Fund I EUR Acc

NAV <small>(10/02/2026)</small>	EUR 123,12
Patrimonio Netto (Mln)	169,29 USD
<small>(31/12/2025)</small>	