

STOXX Europe 600 Index FAM Fund Class A EUR Accumulation

Categoria Morningstar™

Azionari Europa Large Cap Blend

Benchmark Morningstar

Morningstar Developed Europe Target

Market Exposure NR EUR

Usato nel Report

Benchmark Dichiarato

STOXX Europe 600 NR EUR

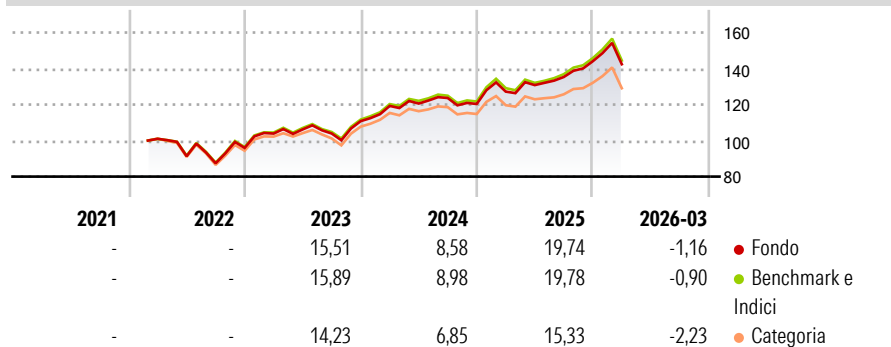
Morningstar Rating™

★★★★

Obiettivo d'Investimento Dichiarato

The investment objective of the Fund is to achieve long term capital growth. The Fund seeks to achieve its investment objective by tracking the performance of the STOXX Europe 600 Index while minimising as far as possible the tracking error between the Fund's performance and that of the Index.

Rendimenti



Misure di Rischio

3Y Alpha	-0,28	3Y Sharpe Ratio	0,78
3Y Beta	1,00	3Y Std Dev	10,44
3Y R-Squared	99,80	3Y Risk	Med
3Y Info Ratio	-0,70	5Y Risk	-
3Y Tracking Error	0,47	10Y Risk	-

Basati su Morningstar Developed Europe Target Market Exposure NR EUR (dove applicabile)

Rend. Cumulati %

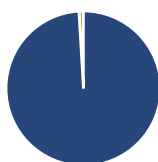
	Fondo	Bmk	Cat
3-Mesi	1,32	0,72	-0,72
6-Mesi	6,63	6,10	3,18
1-Anno	13,53	13,87	10,02
3-Anni Ann.ti	12,00	12,27	9,55
5-Anni Ann.ti	-	-	-
10-Anni Ann.ti	-	-	-

Rendimenti aggiornati al 01/04/2026

Rendimenti

Trimestrali %	Q1	Q2	Q3	Q4
2026	-1,16	-	-	-
2025	5,72	2,83	3,44	6,47
2024	7,62	1,09	2,57	-2,70
2023	8,30	2,22	-2,14	6,62
2022	-	-9,55	-4,31	9,76

Portafoglio 28/02/2026



Asset Allocation %

- Azioni
- Obbligazioni
- Liquidità
- Altro

Netta

Azioni	99,06
Obbligazioni	0,00
Liquidità	0,94
Altro	0,00

Style Box Azionaria

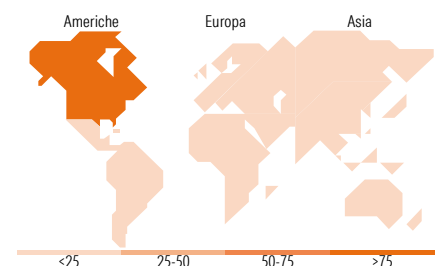


Mkt Cap %

Fondo	Value	Blend	Growth
Giant	31,39		
Large	40,38		
Medium	28,23		
Small	0,00		
Micro	0,00		

Capitalizzazione media di mercato

Fondo	Ave Mkt Cap EUR
	235.013,41



Titoli principali

Nome	Settore	%
Procter & Gamble Co	Industria	8,84
Amazon.com Inc	Informatica	8,23
Berkshire Hathaway Inc Class B	Assicurazione	7,88
Lam Research Corp	Industria	5,57
NVIDIA Corp	Informatica	5,39
Netflix Inc	Media	5,00
Occidental Petroleum Corp	Energia	4,34
Apple Inc	Informatica	4,02
Pfizer Inc	Salute	3,88
Viartis Inc	Salute	3,62
% Primi 10 Titoli sul Patrimonio		56,77
Numero Complessivo di Titoli Azionari		37
Numero Complessivo di Titoli Obbligazionari		0

Distribuzione Settoriale %

Fondo	%
Ciclico	27,80
Materie Prime	1,45
Beni di Consumo Ciclici	15,54
Finanza	10,81
Immobiliare	-
Sensibile	44,15
Telecomunicazioni	6,73
Energia	5,93
Beni Industriali	2,91
Tecnologia	28,57
Difensivo	28,06
Beni Difensivi	11,81
Salute	12,80
Servizi di Pubblica Utilità	3,45

Ripartizione Geografica %

Fondo	%
America	100,00
Stati Uniti	100,00
Canada	0,00
America Latina e Centrale	0,00
Europa	0,00
Regno Unito	0,00
Europa Occidentale - Euro	0,00
Europa Occidentale - Non Euro	0,00
Europa dell'Est	0,00
Africa	0,00
Medio Oriente	0,00
Asia	0,00
Giappone	0,00
Australasia	0,00
Asia - Paesi Sviluppati	0,00
Asia - Emergente	0,00

Anagrafica

Società di Gestione	Fineco Asset Management DAC	Patrimonio Classe (Mln)	52,47 EUR	Investimento Min. Ingresso	1.000 EUR
Telefono	-	Domicilio	IRLANDA	Investimento Min. Successivo	100 EUR
Web	-	Valuta del Fondo	EUR	T.E.R.	-
Data di Partenza	31/01/2022	UCITS	Si	Spese correnti	0,34%
Nome del Gestore	-	Inc/Acc	Acc	Commissione di incentivo	-
Data Inizio Gestione	01/03/2019	ISIN	IE00BD2PJH36		
NAV (01/04/2026)	EUR 139,44				

STOXX Europe 600 Index FAM Fund Class A EUR Accumulation

Patrimonio Netto (Mln) 212,67 EUR

(28/02/2026)