

MSCI Emerging Markets Index FAM Fund Class A EUR Accumulation

Categoria Morningstar™

Azionari Paesi Emergenti

Benchmark Morningstar

Morningstar Emerging Markets Target

Market Exposure NR USD

Usato nel Report

Benchmark Dichiarato

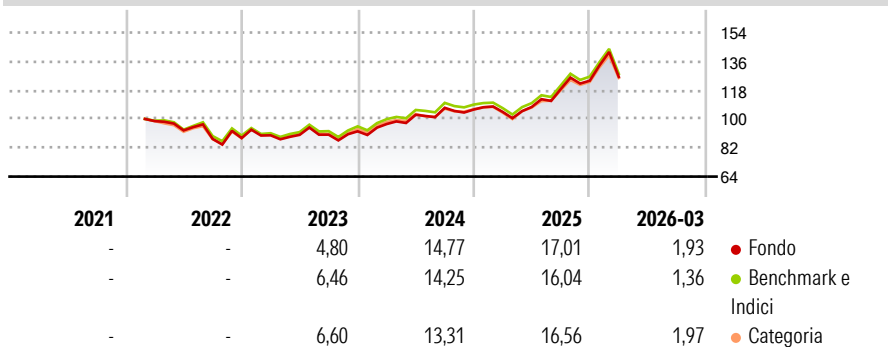
MSCI EM NR EUR

Morningstar Rating™

★★★

Obiettivo d'Investimento Dichiarato

The investment objective of the Fund is to achieve long term capital growth.

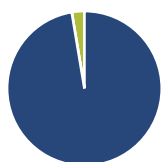
Rendimenti

Misure di Rischio

3Y Alpha	-0,12	3Y Sharpe Ratio	0,68
3Y Beta	1,02	3Y Std Dev	13,79
3Y R-Squared	99,72	3Y Risk	Med
3Y Info Ratio	-0,02	5Y Risk	-
3Y Tracking Error	0,85	10Y Risk	-

Basati su Morningstar Emerging Markets Target Market Exposure NR USD (dove applicabile)

Rend. Cumulati %	Fondo	Bmk	Cat	Rendimenti Trimestrali %	Q1	Q2	Q3	Q4
3-Mesi	5,41	-	-	2026	1,93	-	-	-
6-Mesi	10,04	-	-	2025	-1,43	2,99	10,42	4,39
1-Anno	24,18	-	-	2024	4,94	5,96	4,25	-0,99
3-Anni Ann.ti	13,31	-	-	2023	1,97	0,35	0,12	2,30
5-Anni Ann.ti	-	-	-	2022	-	-5,90	-5,73	0,58
10-Anni Ann.ti	-	-	-					

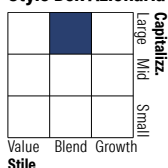
Rendimenti aggiornati al 01/04/2026

Portafoglio 28/02/2026

Asset Allocation %

- Azioni
- Obbligazioni
- Liquidità
- Altro

Netta

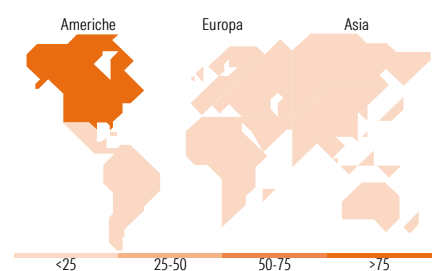
Azioni	97,37
Obbligazioni	0,00
Liquidità	2,63
Altro	0,00

Style Box Azionaria

Mkt Cap %

Fondo	31,01
Giant	51,74
Large	17,25
Medium	0,00
Small	0,00
Micro	0,00

Capitalizzazione media di mercato

Fondo	290.082,64
Ave Mkt Cap USD	64


Titoli principali

Nome	Settore	%
Amazon.com Inc	📦	7,85
Lam Research Corp	📄	7,55
Charles Schwab Corp	🏦	6,78
Berkshire Hathaway Inc Class B	🏠	5,78
NVIDIA Corp	📄	5,12
Netflix Inc	📄	4,70
Adobe Inc	📄	4,41
PG&E Corp	💡	4,41
Starbucks Corp	☕	4,30
Uber Technologies Inc	📄	4,20
% Primi 10 Titoli sul Patrimonio		55,11
Numero Complessivo di Titoli Azionari		33
Numero Complessivo di Titoli Obbligazionari		0

Distribuzione Settoriale %

	Fondo
Ciclico	41,31
Materie Prime	0,44
Beni di Consumo Ciclici	24,59
Finanza	16,28
Immobiliare	-
Sensibile	48,70
Telecomunicazioni	5,38
Energia	-
Beni Industriali	0,10
Tecnologia	43,22
Difensivo	9,99
Beni Difensivi	1,36
Salute	2,87
Servizi di Pubblica Utilità	5,76

Ripartizione Geografica %

	Fondo
America	100,00
Stati Uniti	100,00
Canada	0,00
America Latina e Centrale	0,00
Europa	0,00
Regno Unito	0,00
Europa Occidentale - Euro	0,00
Europa Occidentale - Non Euro	0,00
Europa dell'Est	0,00
Africa	0,00
Medio Oriente	0,00
Asia	0,00
Giappone	0,00
Australasia	0,00
Asia - Paesi Sviluppati	0,00
Asia - Emergente	0,00

Anagrafica

Società di Gestione	Fineco Asset Management DAC	Patrimonio Classe (Mln)	16,03 EUR	Investimento Min. Ingresso	1.000 EUR
Telefono	-	Domicilio	IRLANDA	Investimento Min. Successivo	100 EUR
Web	-	Valuta del Fondo	EUR	T.E.R.	-
Data di Partenza	31/01/2022	UCITS	Si	Spese correnti	0,34%
Nome del Gestore	-	Inc/Acc	Acc	Commissione di incentivo	-
Data Inizio Gestione	15/03/2019	ISIN	IE00BD2PJG29		
NAV (01/04/2026)	EUR 127,53				

MSCI Emerging Markets Index FAM Fund Class A EUR Accumulation

Patrimonio Netto (Mln) 173,61 USD

(28/02/2026)