

MSCI AC Asia Pacific EX Japan Index FAM Fund Class A EUR Accumulation

Categoria Morningstar™

Azionari Asia-Pacifico ex Giappone

Benchmark Morningstar

Morningstar Asia Pacific ex-Japan Target

Market Exposure NR USD

Usato nel Report

Benchmark Dichiarato

MSCI AC Asia Pacific ex Japan NR GBP

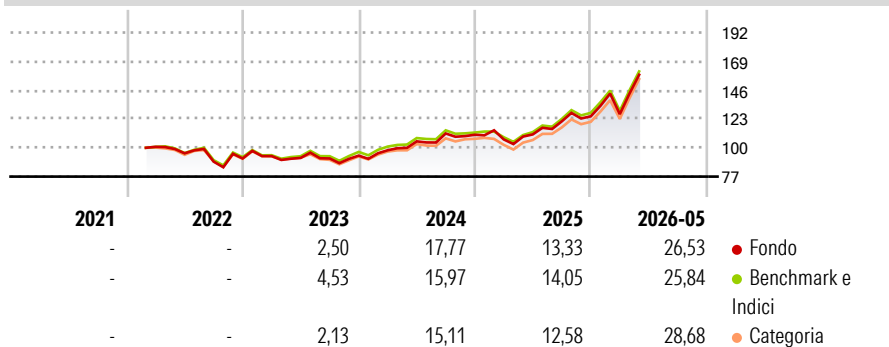
Morningstar Rating™

★★★

Obiettivo d'Investimento Dichiarato

The investment objective of the Fund is to achieve long term capital growth. The Fund seeks to achieve its investment objective by tracking the performance of the MSCI AC Asia Pacific Ex Japan (USD) Index (the "Index") while minimising as far as possible the tracking error between the Fund's performance and that of the Index.

Rendimenti



Misure di Rischio

3Y Alpha	-0,23	3Y Sharpe Ratio	1,01
3Y Beta	1,01	3Y Std Dev	16,72
3Y R-Squared	97,63	3Y Risk	Med
3Y Info Ratio	-0,03	5Y Risk	-
3Y Tracking Error	2,82	10Y Risk	-

Basati su Morningstar Asia Pacific ex-Japan Target Market Exposure NR USD (dove applicabile)

Rend. Cumulati %

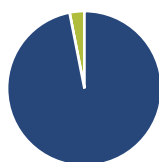
	Fondo	Bmk	Cat
3-Mesi	18,62	18,29	19,36
6-Mesi	33,80	33,32	34,82
1-Anno	46,31	46,43	50,14
3-Anni Ann.ti	19,27	19,48	18,17
5-Anni Ann.ti	-	-	-
10-Anni Ann.ti	-	-	-

Rendimenti aggiornati al 17/06/2026

Rendimenti

	Q1	Q2	Q3	Q4
Trimestrali %				
2026	1,36	-	-	-
2025	-3,37	3,74	9,42	3,32
2024	4,57	7,26	5,98	-0,92
2023	2,10	-1,56	-0,46	2,46
2022	-	-5,15	-6,91	2,78

Portafoglio 31/05/2026



Asset Allocation %

- Azioni
- Obbligazioni
- Liquidità
- Altro

Netta

Azioni	96,91
Obbligazioni	0,00
Liquidità	3,09
Altro	0,00

Style Box Azionaria

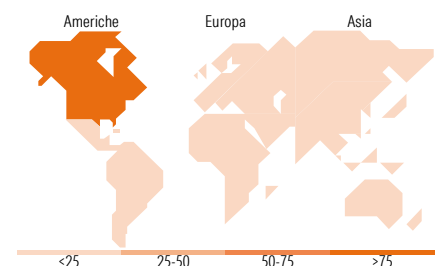


Mkt Cap %

	Fondo
Giant	45,86
Large	38,84
Medium	14,87
Small	0,43
Micro	0,00

Capitalizzazione

	Fondo
media di mercato	
Ave Mkt Cap USD	491.447,28



Titoli principali

Nome	Settore	%
Micron Technology Inc	📠	9,55
Apple Inc	📠	9,07
SanDisk Corp Ordinary Shares	📠	8,12
Oracle Corp	📠	4,79
Microsoft Corp	📠	4,53
Applied Materials Inc	📠	4,30
Fortinet Inc	📠	4,28
Broadcom Inc	📠	4,24
Hilton Worldwide Holdings Inc	🏠	4,17
Johnson & Johnson	🏠	4,04
% Primi 10 Titoli sul Patrimonio		57,10
Numero Complessivo di Titoli Azionari		30
Numero Complessivo di Titoli Obbligazionari		0

Distribuzione Settoriale %

	Fondo
Ciclico	20,86
Materie Prime	-
Beni di Consumo Ciclici	14,60
Finanza	6,27
Immobiliare	-
Sensibile	69,07
Telecomunicazioni	8,42
Energia	2,71
Beni Industriali	1,59
Tecnologia	56,34
Difensivo	10,07
Beni Difensivi	3,79
Salute	6,27
Servizi di Pubblica Utilità	-

Ripartizione Geografica %

	Fondo
America	100,00
Stati Uniti	100,00
Canada	0,00
America Latina e Centrale	0,00
Europa	0,00
Regno Unito	0,00
Europa Occidentale - Euro	0,00
Europa Occidentale - Non Euro	0,00
Europa dell'Est	0,00
Africa	0,00
Medio Oriente	0,00
Asia	0,00
Giappone	0,00
Australasia	0,00
Asia - Paesi Sviluppati	0,00
Asia - Emergente	0,00

Anagrafica

Società di Gestione	Fineco Asset Management DAC	Patrimonio Classe (Mln)	6,96 EUR	Investimento Min. Ingresso	1.000 EUR
Telefono	-	Domicilio	IRLANDA	Investimento Min. Successivo	100 EUR
Web	-	Valuta del Fondo	EUR	T.E.R.	-
Data di Partenza	31/01/2022	UCITS	Si	Spese correnti	0,34%
Nome del Gestore	-	Inc/Acc	Acc	Commissione di incentivo	-
Data Inizio Gestione	18/03/2019	ISIN	IE00BD2PJD97		
NAV (17/06/2026)	EUR 159,43				

See disclosures for more details

© 2026 Morningstar Italia. Tutti i diritti sono riservati. Le informazioni qui contenute: (1) sono proprietà di Morningstar, (2) non possono essere copiate, (3) non costituiscono consiglio di investimento; (4) sono fornite con scopi informativi; (5) sono ritenute attendibili da Morningstar che, pertanto, ne garantisce il maggior grado di accuratezza e completezza possibile, fatto salvo il caso in cui queste Le siano state fornite in modo errato e/o non completo dalle relative società prodotte; (6) sono estratte dai dati del fondo disponibili e riferiti a date temporali diverse. Morningstar non è responsabile per qualunque danno o perdita derivante da qualunque uso delle informazioni e chi visiona tali informazioni sarà responsabile dell'uso che andrà a farne. Non vi è naturalmente garanzia alcuna che i risultati del passato trovino un riscontro nel futuro.

MSCI AC Asia Pacific EX Japan Index FAM Fund Class A EUR Accumulation

Patrimonio Netto (Mln)

104,85 USD

(31/05/2026)

[See disclosures for more details](#)

© 2026 Morningstar Italia. Tutti i diritti sono riservati. Le informazioni qui contenute: (1) sono proprietà di Morningstar, (2) non possono essere copiate, (3) non costituiscono consiglio di investimento; (4) sono fornite con scopi informativi; (5) sono ritenute attendibili da Morningstar che, pertanto, ne garantisce il maggior grado di accuratezza e completezza possibile, fatto salvo il caso in cui queste Le siano state fornite in modo errato e/o non completo dalle relative società prodotte; (6) sono estratte dai dati del fondo disponibili e riferiti a date temporali diverse. Morningstar non è responsabile per qualunque danno o perdita derivante da qualunque uso delle informazioni e chi visiona tali informazioni sarà responsabile dell'uso che andrà a farne. Non vi è naturalmente garanzia alcuna che i risultati del passato trovino un riscontro nel futuro.

