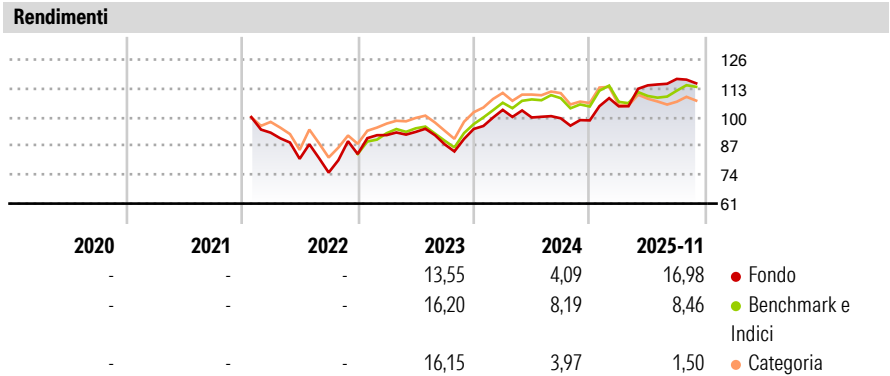


Capital Group European Opportunities (LUX) P

<b>Categoria Morningstar™</b>	<b>Benchmark Morningstar</b>	<b>Benchmark Dichiarato</b>	<b>Morningstar Rating™</b>
Azionari Europa Large Cap Growth	Morningstar Developed Europe Growth	MSCI Europe NR EUR	★★★★
	Target Market Exposure NR EUR		
	Usato nel Report		

**Obiettivo d'Investimento Dichiarato**

L'obiettivo di investimento del Fondo è la crescita del capitale nel lungo periodo. Il Fondo investe principalmente in azioni di emittenti domiciliati in Europa.



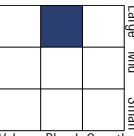
Misure di Rischio			
3Y Alpha	-0,06	3Y Sharpe Ratio	0,53
3Y Beta	0,96	3Y Std Dev	12,03
3Y R-Squared	80,57	3Y Risk	Med
3Y Info Ratio	-0,08	5Y Risk	-
3Y Tracking Error	5,33	10Y Risk	-
Basati su Morningstar Developed Europe Growth Target Market Exposure NR EUR (dove applicabile)			

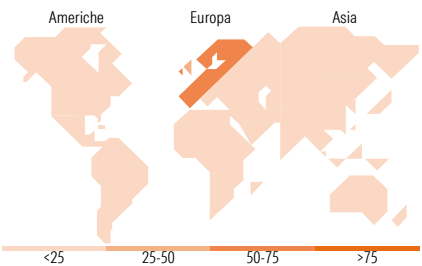
Rend. Cumulati %	Fondo	Bmk	Cat	Rendimenti Trimestrali %	Q1	Q2	Q3	Q4
3-Mesi	1,14	3,53	1,91	2025	6,43	9,04	2,53	-
6-Mesi	3,70	5,79	-0,22	2024	9,11	-3,33	-0,39	-0,94
1-Anno	20,74	11,14	2,62	2023	10,25	1,57	-6,04	7,92
3-Anni Ann.ti	12,53	11,61	8,13	2022	-	-12,69	-7,65	11,17
5-Anni Ann.ti	-	-	-	2021	-	-	-	-
10-Anni Ann.ti	-	-	-					

Rendimenti aggiornati al 30/12/2025

Portafoglio 30/11/2025



Style Box Azionaria			Mkt Cap %	Fondo
			Giant	27,44
			Large	30,14
			Medium	37,29
			Small	4,08
			Micro	1,05
Value Blend Growth Style			Capitalizzazione media di mercato	Fondo
			Ave Mkt Cap EUR	24.631,65
				5



Titoli principali		
Nome	Settore	%
ASML Holding NV	IT	4,97
Melrose Industries PLC	Industria	3,16
BAE Systems PLC	Industria	3,01
Heidelberg Materials AG	Industria	2,61
Alpha Bank SA	Banca	2,17
Societe Generale SA	Banca	2,15
Aviva PLC	Assicurazione	1,90
Prosus NV Ordinary Shares -...	Finanza	1,89
Schneider Electric SE	Industria	1,77
Arcadis NV	Industria	1,74
% Primi 10 Titoli sul Patrimonio		25,37
Numero Complessivo di Titoli Azionari		93
Numero Complessivo di Titoli Obbligazionari		0

Distribuzione Settoriale %		Fondo
<b>Ciclico</b>		<b>39,49</b>
Materie Prime		5,87
Beni di Consumo Ciclici		13,87
Finanza		19,75
Immobiliare		-
<b>Sensibile</b>		<b>46,79</b>
Telecomunicazioni		1,68
Energia		3,22
Beni Industriali		29,13
Tecnologia		12,76
<b>Difensivo</b>		<b>13,73</b>
Beni Difensivi		5,28
Salute		7,07
Servizi di Pubblica Utilità		1,37

Ripartizione Geografica %		Fondo
<b>America</b>		<b>2,72</b>
Stati Uniti		2,10
Canada		0,00
America Latina e Centrale		0,63
<b>Europa</b>		<b>97,28</b>
Regno Unito		27,85
Europa Occidentale - Euro		56,76
Europa Occidentale - Non Euro		12,54
Europa dell'Est		0,00
Africa		0,00
Medio Oriente		0,13
<b>Asia</b>		<b>0,00</b>
Giappone		0,00
Australasia		0,00
Asia - Paesi Sviluppati		0,00
Asia - Emergente		0,00

Anagrafica

Società di Gestione	Capital International Management Company Sàrl	Patrimonio Classe (Mln)	0,06 USD	Investimento Min. Ingresso	100.000.000 USD
		(30/12/2025)		Investimento Min. Successivo	-
		Domicilio	LUSSEMBURGO	T.E.R.	0,67%
Telefono	-	Valuta del Fondo	USD	Spese correnti	0,67%
Web	-	UCITS	Si	Commissione di incentivo	-
Data di Partenza	28/01/2022	Inc/Acc	Acc		
Nome del Gestore	Lawrence Kymisis	ISIN	LU2435581314		
	Michael Cohen				
	Patrice Collette				

# Capital Group European Opportunities (LUX) P

Data Inizio Gestione	22/02/2021
NAV <small>(30/12/2025)</small>	USD 15,40
Patrimonio Netto (Mln) <small>(30/11/2025)</small>	68,81 EUR