

Goldman Sachs Global Future Generations Equity Portfolio Other Currency Stable

Categoria Morningstar™
Capital M-Dist EUR

Benchmark Morningstar

Morningstar Global Growth Target Market

Exposure NR USD

Usato nel Report

Benchmark Dichiarato

MSCI ACWI Growth NR USD

Morningstar Rating™

★★★

Obiettivo d'Investimento Dichiarato

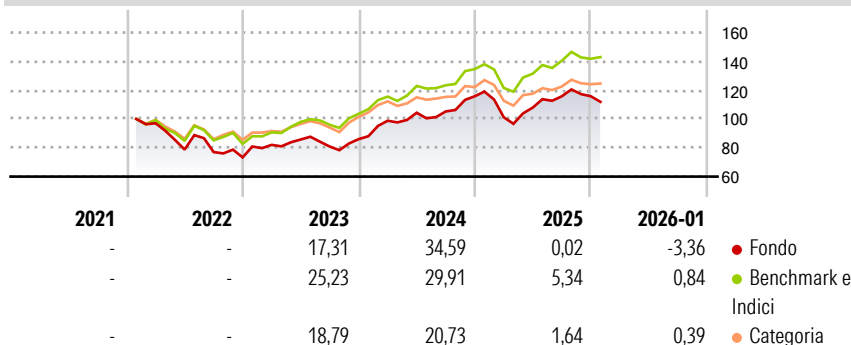
Il Comparto intende fornire una crescita del capitale nel lungo termine. Il Comparto deterrà prevalentemente azioni o strumenti analoghi relativi a società di qualsiasi parte del mondo. Il Comparto non investirà più di un terzo delle sue attività in obbligazioni emesse da società o enti governativi, titoli convertibili (titoli che possono essere convertiti in altri tipi di titoli), strumenti del mercato monetario e strumenti non correlati ad azioni. Il Comparto può utilizzare strumenti derivati per una gestione efficiente del portafoglio, per aiutare a gestire i rischi e a scopo di investimento. Uno strumento derivato è un contratto stipulato tra due o più parti il cui valore dipende dall'aumento o dal calo di altre attività sottostanti.

Misure di Rischio

3Y Alpha	-6,02	3Y Sharpe Ratio	0,62
3Y Beta	1,05	3Y Std Dev	14,31
3Y R-Squared	87,92	3Y Risk	+Med
3Y Info Ratio	-1,26	5Y Risk	-
3Y Tracking Error	5,03	10Y Risk	-

Basati su Morningstar Global Growth Target Market Exposure NR USD (dove applicabile)

Rendimenti




Rend. Cumulati %	Fondo	Bmk	Cat
3-Mesi	-7,80	-0,10	-1,20
6-Mesi	-5,64	3,29	1,36
1-Anno	-10,51	0,92	-4,65
3-Anni Ann.ti	9,64	16,24	8,87
5-Anni Ann.ti	-	-	-
10-Anni Ann.ti	-	-	-

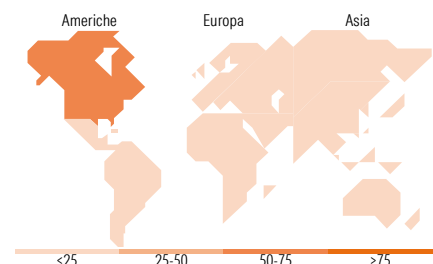
Rendimenti aggiornati al 17/02/2026

Rendimenti	Q1	Q2	Q3	Q4
Trimestrali %				
2026	-	-	-	-
2025	-12,59	6,61	7,27	0,05
2024	14,86	5,62	0,85	10,01
2023	11,89	4,50	-5,66	6,35
2022	-	-18,82	-2,22	-4,80

Portafoglio 30/11/2025



Style Box Azionaria	Mkt Cap %	Fondo
Value	Giant	59,16
Blend	Large	31,74
Growth	Medium	6,57
	Small	2,52
	Micro	0,00
Capitalizzazione media di mercato		
Ave Mkt Cap USD	432.982,71	



Titoli principali

Nome	Settore	%
Apple Inc	IT	9,37
NVIDIA Corp	IT	8,19
Amazon.com Inc	IT	7,26
Broadcom Inc	IT	5,37
Alphabet Inc Class C	IT	5,04
Taiwan Semiconductor...	IT	4,75
Eli Lilly and Co	Farmaceutici	4,01
Mastercard Inc Class A	Finanza	3,30
Netflix Inc	IT	3,14
TX Companies Inc	Industria	2,63
% Primi 10 Titoli sul Patrimonio		53,06
Numero Complessivo di Titoli Azionari		49
Numero Complessivo di Titoli Obbligazionari		0

Distribuzione Settoriale %

	Fondo
Ciclico	30,05
Materie Prime	-
Beni di Consumo Ciclici	23,91
Finanza	4,90
Immobiliare	1,24
Sensibile	59,85
Telecomunicazioni	22,85
Energia	-
Beni Industriali	1,31
Tecnologia	35,69
Difensivo	10,09
Beni Difensivi	4,98
Salute	4,08
Servizi di Pubblica Utilità	1,04

Ripartizione Geografica %

	Fondo
America	73,50
Stati Uniti	70,21
Canada	2,40
America Latina e Centrale	0,88
Europa	9,78
Regno Unito	1,31
Europa Occidentale - Euro	7,36
Europa Occidentale - Non Euro	1,10
Europa dell'Est	0,00
Africa	0,00
Medio Oriente	0,00
Asia	16,73
Giappone	1,90
Australasia	0,00
Asia - Paesi Sviluppati	6,82
Asia - Emergente	8,01

Anagrafica

Società di Gestione	Goldman Sachs Asset Management B.V.	Patrimonio Classe (Mln)	0,01 SGD	Investimento Min. Ingresso	5.000 SGD
Telefono	+31-703781781	Domicilio	LUSSEMBURGO	Investimento Min. Successivo	-
Web	https://am.gs.com/	Valuta del Fondo	SGD	T.E.R.	-
Data di Partenza	31/01/2022	UCITS	Si	Spese correnti	1,62%
Nome del Gestore	-	Inc/Acc	Inc	Commissione di incentivo	-

Goldman Sachs Global Future Generations Equity Portfolio Other Currency Stable

Data Inizio Gestione	22/01/2024	ISIN	LU2435786988
Capital M-Dist EUR	SGD 9,73		
Patrimonio Netto (Mln)	1.324,66 USD		
(30/11/2025)			