

# FSSA All China Fund VI (Accumulating) USD

## Categoria Morningstar™

Azionari Cina

## Benchmark Morningstar

Morningstar China Target Market Exposure

NR USD

Usato nel Report

## Benchmark Dichiarato

MSCI China All Shares NR USD

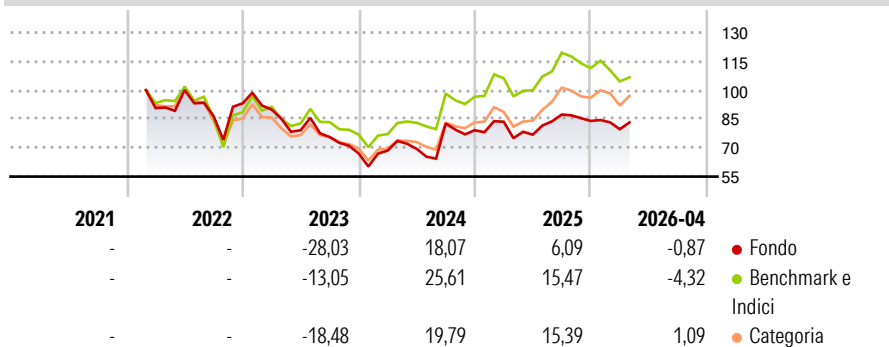
## Morningstar Rating™

★

### Obiettivo d'Investimento Dichiarato

The investment objective of the Fund is to achieve long term capital appreciation.

### Rendimenti



### Misure di Rischio

3Y Alpha	-8,23	3Y Sharpe Ratio	-0,04
3Y Beta	1,06	3Y Std Dev	24,48
3Y R-Squared	91,70	3Y Risk	+Med
3Y Info Ratio	-1,14	5Y Risk	-
3Y Tracking Error	7,62	10Y Risk	-

Basati su Morningstar China Target Market Exposure NR USD (dove applicabile)

### Rend. Cumulati %

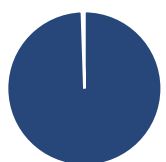
	Fondo	Bmk	Cat
3-Mesi	0,23	-4,72	-0,81
6-Mesi	-2,06	-7,06	1,20
1-Anno	4,05	3,62	13,45
3-Anni Ann.ti	-0,35	7,13	6,38
5-Anni Ann.ti	-	-	-
10-Anni Ann.ti	-	-	-

Rendimenti aggiornati al 18/05/2026

### Rendimenti Trimestrali %

	Q1	Q2	Q3	Q4
2026	-5,11	-	-	-
2025	5,59	-8,05	13,63	-3,85
2024	2,27	1,26	19,06	-4,25
2023	-3,50	-11,96	-4,52	-11,28
2022	-	10,40	-13,66	7,76

### Portafoglio 30/04/2026



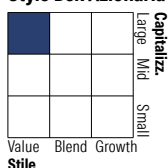
#### Asset Allocation %

- Azioni
- Obbligazioni
- Liquidità
- Altro

#### Netta

Azioni	99,48
Obbligazioni	0,00
Liquidità	0,52
Altro	0,00

#### Style Box Azionaria

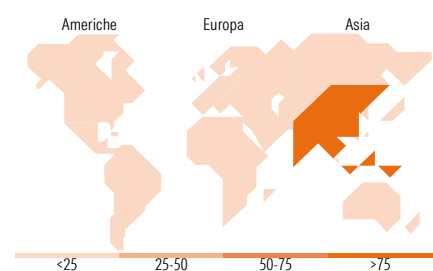


#### Mkt Cap %

	Fondo
Giant	53,24
Large	31,05
Medium	14,60
Small	0,52
Micro	0,59

#### Capitalizzazione media di mercato

	Fondo
Ave Mkt Cap USD	33.131,86



### Titoli principali

Nome	Settore	%
Tencent Holdings Ltd	☎	7,54
China Mengniu Dairy Co Ltd	🥛	6,20
Luxshare Precision Industry...	🏭	5,64
Ping An Insurance (Group)...	🏠	4,56
Centre Testing International...	⚙️	4,50
Shenzhen Mindray Bio-Medical...	🏥	4,06
NetEase Inc Ordinary Shares	🎮	3,89
Bank Of Ningbo Co Ltd Class A	🏦	3,75
Contemporary Amperex...	⚙️	3,65
Meituan Class B	🍽️	3,17
% Primi 10 Titoli sul Patrimonio		46,96
Numero Complessivo di Titoli Azionari		48
Numero Complessivo di Titoli Obbligazionari		0

### Distribuzione Settoriale %

	Fondo
<b>Ciclico</b>	<b>34,47</b>
Materie Prime	1,50
Beni di Consumo Ciclici	16,96
Finanza	14,10
Immobiliare	1,91
<b>Sensibile</b>	<b>45,77</b>
Telecomunicazioni	14,14
Energia	-
Beni Industriali	17,67
Tecnologia	13,96
<b>Difensivo</b>	<b>19,76</b>
Beni Difensivi	12,39
Salute	7,37
Servizi di Pubblica Utilità	-

### Ripartizione Geografica %

	Fondo
<b>America</b>	<b>0,58</b>
Stati Uniti	0,58
Canada	0,00
America Latina e Centrale	0,00
<b>Europa</b>	<b>0,00</b>
Regno Unito	0,00
Europa Occidentale - Euro	0,00
Europa Occidentale - Non Euro	0,00
Europa dell'Est	0,00
Africa	0,00
Medio Oriente	0,00
<b>Asia</b>	<b>99,42</b>
Giappone	0,00
Australasia	0,00
Asia - Paesi Sviluppati	13,73
Asia - Emergente	85,69

### Anagrafica

Società di Gestione	First Sentier Investors (Ireland) Limited	Patrimonio Classe (Mln)	2,16 USD	Investimento Min. Ingresso	1.000 USD
Telefono	-	Domicilio	IRLANDA	Investimento Min. Successivo	500 USD
Web	-	Valuta del Fondo	USD	T.E.R.	-
Data di Partenza	24/02/2022	UCITS	Si	Spese correnti	1,19%
Nome del Gestore	-	Inc/Acc	Acc	Commissione di incentivo	-
Data Inizio Gestione	24/02/2022	ISIN	IE000TYJMW96		
NAV (18/05/2026)	USD 8,62				

# FSSA All China Fund VI (Accumulating) USD

Patrimonio Netto (Mln)

7,53 USD

(30/04/2026)