

FSSA All China Fund VI (Accumulating) EUR

Categoria Morningstar™

Azionari Cina

Benchmark Morningstar

Morningstar China Target Market Exposure

NR USD

Usato nel Report

Benchmark Dichiarato

MSCI China All Shares NR USD

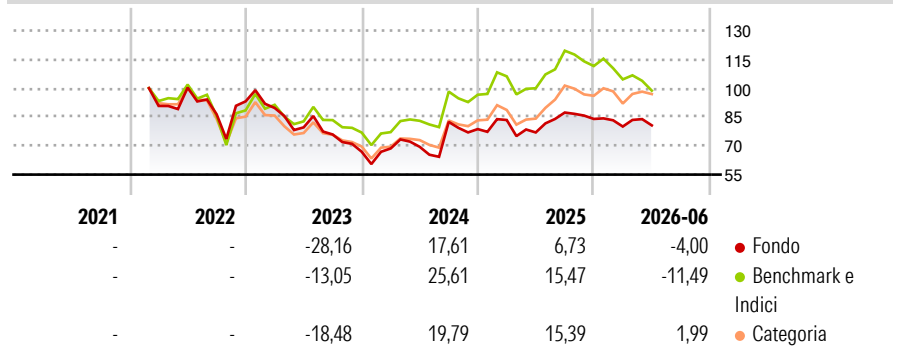
Morningstar Rating™

★

Obiettivo d'Investimento Dichiarato

The investment objective of the Fund is to achieve long term capital appreciation.

Rendimenti



Misure di Rischio

3Y Alpha	-5,27	3Y Sharpe Ratio	0,01
3Y Beta	1,02	3Y Std Dev	23,90
3Y R-Squared	90,59	3Y Risk	Med
3Y Info Ratio	-0,74	5Y Risk	-
3Y Tracking Error	7,69	10Y Risk	-

Basati su Morningstar China Target Market Exposure NR USD (dove applicabile)

Rend. Cumulati %

	Fondo	Bmk	Cat
3-Mesi	1,07	-6,50	-0,06
6-Mesi	-3,18	-13,45	-5,14
1-Anno	5,22	-1,28	9,08
3-Anni Ann.ti	0,17	6,11	6,13
5-Anni Ann.ti	-	-	-
10-Anni Ann.ti	-	-	-

Rendimenti aggiornati al 03/07/2026

Rendimenti

	Q1	Q2	Q3	Q4
2026	-4,71	0,74	-	-
2025	6,04	-7,78	13,47	-3,81
2024	2,55	1,24	18,66	-4,53
2023	-3,69	-11,27	-4,65	-11,84
2022	-	10,51	-13,87	7,80

Portafoglio 31/05/2026



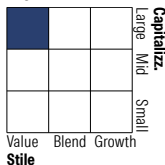
Asset Allocation %

- Azioni
- Obbligazioni
- Liquidità
- Altro

Netta

Azioni	99,55
Obbligazioni	0,00
Liquidità	0,45
Altro	0,00

Style Box Azionaria

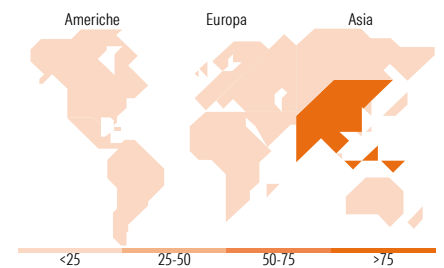


Mkt Cap %

Giant	45,48
Large	37,44
Medium	15,61
Small	1,48
Micro	0,00

Capitalizzazione media di mercato

Ave Mkt Cap USD	32.379,96
-----------------	-----------



Titoli principali

Nome	Settore	%
Tencent Holdings Ltd	☎	6,89
Luxshare Precision Industry...	📄	6,24
China Mengniu Dairy Co Ltd	🥛	6,07
NetEase Inc Ordinary Shares	📄	4,21
Ping An Insurance (Group)...	🏠	4,15
Centre Testing International...	⚙️	3,95
Shenzhen Mindray Bio-Medical...	🏥	3,70
Contemporary Amperex...	⚙️	3,58
Bank Of Ningbo Co Ltd Class A	🏠	3,55
Silergy Corp	📄	3,31
% Primi 10 Titoli sul Patrimonio		45,65
Numero Complessivo di Titoli Azionari		48
Numero Complessivo di Titoli Obbligazionari		0

Distribuzione Settoriale %

	Fondo
Ciclico	32,33
Materie Prime	1,54
Beni di Consumo Ciclici	15,41
Finanza	13,38
Immobiliare	1,99
Sensibile	49,15
Telecomunicazioni	13,83
Energia	-
Beni Industriali	16,44
Tecnologia	18,88
Difensivo	18,52
Beni Difensivi	11,71
Salute	6,81
Servizi di Pubblica Utilità	-

Ripartizione Geografica %

	Fondo
America	0,97
Stati Uniti	0,97
Canada	0,00
America Latina e Centrale	0,00
Europa	0,00
Regno Unito	0,00
Europa Occidentale - Euro	0,00
Europa Occidentale - Non Euro	0,00
Europa dell'Est	0,00
Africa	0,00
Medio Oriente	0,00
Asia	99,03
Giappone	0,00
Australasia	0,00
Asia - Paesi Sviluppati	13,81
Asia - Emergente	85,22

Anagrafica

Società di Gestione	First Sentier Investors (Ireland) Limited	Patrimonio Classe (Mln)	4,00 EUR	Investimento Min. Ingresso	1.000 EUR
Telefono	-	Domicilio	IRLANDA	Investimento Min. Successivo	-
Web	-	Valuta del Fondo	EUR	T.E.R.	-
Data di Partenza	24/02/2022	UCITS	Si	Spese correnti	1,19%
Nome del Gestore	-	Inc/Acc	Acc	Commissione di incentivo	-
Data Inizio Gestione	24/02/2022	ISIN	IE000L14U97		
NAV (03/07/2026)	EUR 8,05				

See disclosures for more details

© 2026 Morningstar Italia. Tutti i diritti sono riservati. Le informazioni qui contenute: (1) sono proprietà di Morningstar, (2) non possono essere copiate, (3) non costituiscono consiglio di investimento; (4) sono fornite con scopi informativi; (5) sono ritenute attendibili da Morningstar che, pertanto, ne garantisce il maggior grado di accuratezza e completezza possibile, fatto salvo il caso in cui queste Le siano state fornite in modo errato e/o non completo dalle relative società prodotte; (6) sono estratte dai dati del fondo disponibili e riferiti a date temporali diverse. Morningstar non è responsabile per qualunque danno o perdita derivante da qualunque uso delle informazioni e chi visiona tali informazioni sarà responsabile dell'uso che andrà a farne. Non vi è naturalmente garanzia alcuna che i risultati del passato trovino un riscontro nel futuro.

FSSA All China Fund VI (Accumulating) EUR

Patrimonio Netto (Mln)

7,52 USD

(31/05/2026)

[See disclosures for more details](#)

© 2026 Morningstar Italia. Tutti i diritti sono riservati. Le informazioni qui contenute: (1) sono proprietà di Morningstar, (2) non possono essere copiate, (3) non costituiscono consiglio di investimento; (4) sono fornite con scopi informativi; (5) sono ritenute attendibili da Morningstar che, pertanto, ne garantisce il maggior grado di accuratezza e completezza possibile, fatto salvo il caso in cui queste Le siano state fornite in modo errato e/o non completo dalle relative società prodotte; (6) sono estratte dai dati del fondo disponibili e riferiti a date temporali diverse. Morningstar non è responsabile per qualunque danno o perdita derivante da qualunque uso delle informazioni e chi visiona tali informazioni sarà responsabile dell'uso che andrà a farne. Non vi è naturalmente garanzia alcuna che i risultati del passato trovino un riscontro nel futuro.

