

BlackRock Global Funds - MyMap Growth Fund A10

Categoria Morningstar™

Bilanciati Aggressivi EUR

Benchmark Morningstar

Morningstar Euro Aggressive Global Target

Allocation NR EUR

Usato nel Report

Benchmark Dichiarato

Not Benchmarked

Morningstar Rating™

★★★

Obiettivo d'Investimento Dichiarato

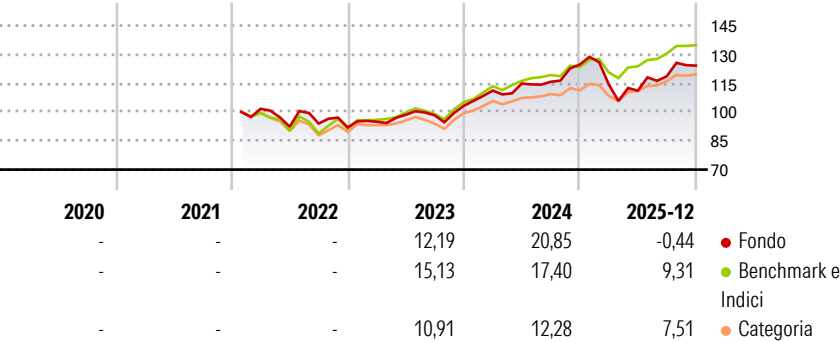
The Fund will seek to achieve its investment objective by obtaining indirect exposure to a broad range of asset classes, which may include equity and equity-related securities, fixed income and fixed income-related securities, alternative assets, cash and near-cash instruments. Exposure to these asset classes will be achieved through investment in shares or units of a concentrated portfolio of CIS (which themselves invest in a diversified portfolio of assets), including but not limited to, exchange traded funds and index funds managed by an affiliate of the BlackRock Group and where determined appropriate, the Fund may invest directly in derivatives and near-cash instruments.

Misure di Rischio

3Y Alpha	-5,61	3Y Sharpe Ratio	0,65
3Y Beta	1,28	3Y Std Dev	11,90
3Y R-Squared	77,27	3Y Risk	Alto
3Y Info Ratio	-0,55	5Y Risk	-
3Y Tracking Error	6,12	10Y Risk	-

Basati su Morningstar Euro Aggressive Global Target Allocation NR EUR (dove applicabile)

Rendimenti



Rend. Cumulati %	Fondo	Bmk	Cat
3-Mesi	-0,41	2,11	2,10
6-Mesi	6,38	7,98	7,66
1-Anno	-2,05	7,86	7,08
3-Anni Ann.ti	9,28	12,72	9,96
5-Anni Ann.ti	-	-	-
10-Anni Ann.ti	-	-	-

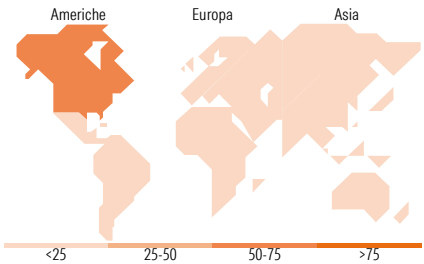

Rendimenti aggiornati al 30/01/2026

Rendimenti Trimestrali %	Q1	Q2	Q3	Q4
2026	-	-	-	-
2025	-8,32	-2,86	6,81	4,67
2024	7,73	3,28	0,80	7,75
2023	3,23	3,80	-0,28	5,00
2022	-	-9,17	1,76	-2,11

Portafoglio 31/12/2025



Morningstar Style Box®



Titoli principali		
Nome	Settore	%
iShares Core S&P 500 ETF USD...	—	18,87
iShares S&P 500 Swap ETF USD...	—	18,87
iShares MSCI USA ETF USD Acc	—	18,86
iShares Core MSCI Europe ETF...	—	10,99
iShares MSCI EM ETF USD Dist	—	10,11
iShares MSCI Japan ETF USD Acc	—	4,48
iShares Core € Govt Bond ETF...	—	2,98
iShares \$ Treasury Bd 7-10y...	—	2,60
iShares JPMorgan EM Lcl Govt...	—	2,49
iShares Em Mkts Govt Bd Idx...	—	2,42
% Primi 10 Titoli sul Patrimonio		92,68
Numero Complessivo di Titoli Azionari		0
Numero Complessivo di Titoli Obbligazionari		0

Distribuzione Settoriale %		Fondo
Ciclico		31,41
Sensibile		51,87
Difensivo		16,72
Fixed Income Sector Weightings %		Fondo
Governativo		77,91
Societario		18,17
Cartolarizzazioni		0,00
Enti Locali		0,00
Liquidità ed equivalenti		0,35
Derivati		3,56

Ripartizione Geografica %		Fondo
America		69,04
Stati Uniti		68,10
Canada		0,02
America Latina e Centrale		0,92
Europa		14,55
Regno Unito		2,89
Europa Occidentale - Euro		6,98
Europa Occidentale - Non Euro		3,30
Europa dell'Est		0,25
Africa		0,46
Medio Oriente		0,68
Asia		16,41
Giappone		5,37
Australasia		0,76
Asia - Paesi Sviluppati		4,61
Asia - Emergente		5,66

Anagrafica

Società di Gestione	BlackRock (Luxembourg) SA	Patrimonio Classe (Mln)	3,24 USD	Investimento Min. Ingresso	-
Telefono	+44 20 77433000	(30/01/2026)		Investimento Min. Successivo	-
Web	www.blackrock.com	Domicilio	LUSSEMBURGO	T.E.R.	-
Data di Partenza	18/01/2022	Valuta del Fondo	USD	Spese correnti	0,47%
Nome del Gestore	-	UCITS	Si	Commissione di incentivo	-
Data Inizio Gestione	15/12/2021	Inc/Acc	Inc		
NAV (30/01/2026)	USD 10,20	ISIN	LU2368538968		

BlackRock Global Funds - MyMap Growth Fund A10

Patrimonio Netto (Mln)	36,02 EUR
(31/12/2025)	