

BlackRock Global Funds - MyMap Growth Fund A2 HKD Hedged Acc

Categoria Morningstar™

Bilanciati Altro

Benchmark Morningstar
Not Categorized
Usato nel Report
Benchmark Dichiarato

Not Benchmarked

Morningstar Rating™

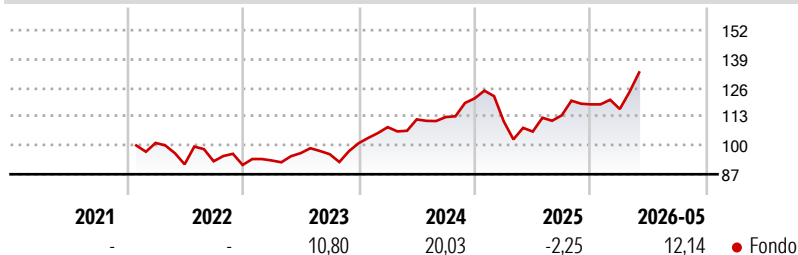
Senza rating

Obiettivo d'Investimento Dichiarato

The Fund will seek to achieve its investment objective by obtaining indirect exposure to a broad range of asset classes, which may include equity and equity-related securities, fixed income and fixed income-related securities, alternative assets, cash and near-cash instruments. Exposure to these asset classes will be achieved through investment in shares or units of a concentrated portfolio of CIS (which themselves invest in a diversified portfolio of assets), including but not limited to, exchange traded funds and index funds managed by an affiliate of the BlackRock Group and where determined appropriate, the Fund may invest directly in derivatives and near-cash instruments.

Misure di Rischio

| | | | |
|-------------------|---|-----------------|-------|
| 3Y Alpha | - | 3Y Sharpe Ratio | 0,72 |
| 3Y Beta | - | 3Y Std Dev | 12,75 |
| 3Y R-Squared | - | 3Y Risk | - |
| 3Y Info Ratio | - | 5Y Risk | - |
| 3Y Tracking Error | - | 10Y Risk | - |

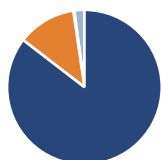
Rendimenti

Rend. Cumulati %

| | Fondo |
|----------------|-------|
| 3-Mesi | 14,71 |
| 6-Mesi | 14,56 |
| 1-Anno | 27,66 |
| 3-Anni Ann.ti | 12,25 |
| 5-Anni Ann.ti | - |
| 10-Anni Ann.ti | - |

Rendimenti aggiornati al 26/06/2026

Rendimenti

| | Q1 | Q2 | Q3 | Q4 |
|----------------------|-------|-------|-------|-------|
| Trimestrali % | | | | |
| 2026 | -1,77 | - | - | - |
| 2025 | -8,58 | -4,16 | 6,90 | 4,36 |
| 2024 | 7,15 | 3,23 | 0,96 | 7,48 |
| 2023 | 2,24 | 3,55 | -0,51 | 5,19 |
| 2022 | - | -9,54 | 1,49 | -1,80 |

Portafoglio 31/05/2026

Asset Allocation %

- Azioni
- Obbligazioni
- Liquidità
- Altro

Netta

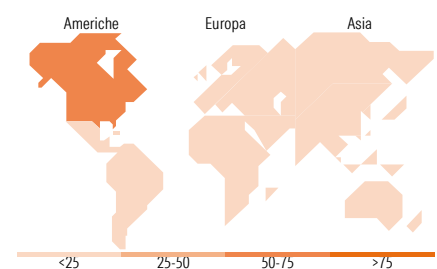
85,43
12,27
0,21
2,09

Morningstar Style Box®
Stile Azionario

| | | | |
|--------------|-------|--------|-----------------|
| | | | Capitalizz. |
| | | | Large Mid Small |
| Value | Blend | Growth | |
| Stile | | | |

Reddito Fisso

| | | | |
|-----------------------------|-----|------|-----------------|
| | | | Qualità Credito |
| | | | Alto Med Basso |
| Bassa | Med | Alta | |
| Sensibilità ai Tassi | | | |


Titoli principali

| Nome | Settore | % |
|---|---------|-------|
| iShares S&P 500 Swap ETF USD... | - | 15,15 |
| iShares Core S&P 500 ETF USD... | - | 15,13 |
| iShares MSCI USA ETF USD Acc | - | 15,13 |
| iShares MSCI EM ETF USD Dist | - | 12,75 |
| iShares Core MSCI Europe ETF... | - | 12,37 |
| iShares Edge MSCI USA Val... | - | 8,83 |
| iShares MSCI Japan ETF USD Acc | - | 4,45 |
| iShares \$ Treasury Bd 7-10y... | - | 3,93 |
| iShares JPMorgan EM Lcl Govt... | - | 2,92 |
| iShares Physical Gold ETC | - | 2,05 |
| % Primi 10 Titoli sul Patrimonio | | 92,72 |
| Numero Complessivo di Titoli Azionari | | 0 |
| Numero Complessivo di Titoli Obbligazionari | | 0 |

Distribuzione Settoriale %

| | Fondo |
|-----------|-------|
| Ciclico | 27,04 |
| Sensibile | 57,34 |
| Difensivo | 15,62 |

Fixed Income Sector Weightings %

| | Fondo |
|--------------------------|-----------|
| Governativo | 87,03 |
| Societario | 11,23 |
| Cartolarizzazioni | 0,02 |
| Enti Locali | 0,00 |
| Liquidità ed equivalenti | 1.103,12 |
| Derivati | -1.101,40 |

Ripartizione Geografica %

| | Fondo |
|-------------------------------|--------------|
| America | 66,20 |
| Stati Uniti | 64,83 |
| Canada | 0,31 |
| America Latina e Centrale | 1,06 |
| Europa | 15,76 |
| Regno Unito | 3,14 |
| Europa Occidentale - Euro | 7,71 |
| Europa Occidentale - Non Euro | 3,57 |
| Europa dell'Est | 0,28 |
| Africa | 0,38 |
| Medio Oriente | 0,67 |
| Asia | 18,04 |
| Giappone | 5,24 |
| Australasia | 0,05 |
| Asia - Paesi Sviluppati | 7,70 |
| Asia - Emergente | 5,05 |

Anagrafica

| | | | | | |
|----------------------|---------------------------|-------------------------|--------------|------------------------------|-----------|
| Società di Gestione | BlackRock (Luxembourg) SA | Patrimonio Classe (Mln) | 0,05 HKD | Investimento Min. Ingresso | 5.000 USD |
| Telefono | +44 20 77433000 | Domicilio | LUSSEMBURGO | Investimento Min. Successivo | 1.000 USD |
| Web | www.blackrock.com | Valuta del Fondo | HKD | T.E.R. | - |
| Data di Partenza | 18/01/2022 | UCITS | Si | Spese correnti | 0,47% |
| Nome del Gestore | - | Inc/Acc | Acc | Commissione di incentivo | - |
| Data Inizio Gestione | 15/12/2021 | ISIN | LU2368539008 | | |
| NAV (26/06/2026) | HKD 133,37 | | | | |

[See disclosures for more details](#)

© 2026 Morningstar Italia. Tutti i diritti sono riservati. Le informazioni qui contenute: (1) sono proprietà di Morningstar, (2) non possono essere copiate, (3) non costituiscono consiglio di investimento; (4) sono fornite con scopi informativi; (5) sono ritenute attendibili da Morningstar che, pertanto, ne garantisce il maggior grado di accuratezza e completezza possibile, fatto salvo il caso in cui queste Le siano state fornite in modo errato e/o non completo dalle relative società prodotte; (6) sono estratte dai dati del fondo disponibili e riferiti a date temporali diverse. Morningstar non è responsabile per qualunque danno o perdita derivante da qualunque uso delle informazioni e chi visiona tali informazioni sarà responsabile dell'uso che andrà a farne. Non vi è naturalmente garanzia alcuna che i risultati del passato trovino un riscontro nel futuro.

BlackRock Global Funds - MyMap Growth Fund A2 HKD Hedged Acc

Patrimonio Netto (Mln)

56,53 EUR

(31/05/2026)