

# BlackRock Global Funds - MyMap Cautious Fund A10 HKD Hedged Inc

## Categoria Morningstar™

Bilanciati Altro

## Benchmark Morningstar

Not Categorized  
Usato nel Report

## Benchmark Dichiarato

Not Benchmarked

## Morningstar Rating™

Senza rating

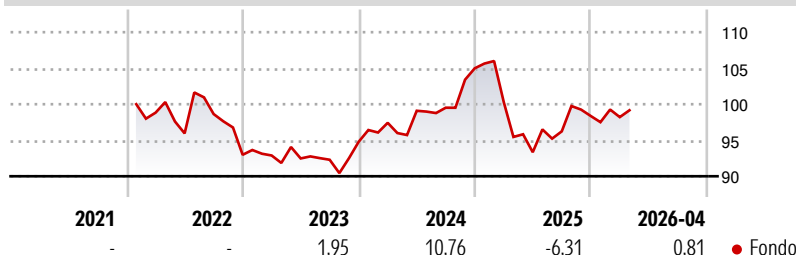
### Obiettivo d'Investimento Dichiarato

The Fund will seek to achieve its investment objective by obtaining indirect exposure to a broad range of asset classes, which may include equity and equity-related securities, fixed income and fixed income-related securities, alternative assets, cash and near-cash instruments. Exposure to these asset classes will be achieved through investment in shares or units of a concentrated portfolio of CIS (which themselves invest in a diversified portfolio of assets), including, but not limited to, exchange traded funds and index funds managed by an affiliate of the BlackRock Group and where determined appropriate, the Fund may invest directly in derivatives and near-cash instruments.

### Misure di Rischio

3Y Alpha	-	3Y Sharpe Ratio	-0,01
3Y Beta	-	3Y Std Dev	7,28
3Y R-Squared	-	3Y Risk	-
3Y Info Ratio	-	5Y Risk	-
3Y Tracking Error	-	10Y Risk	-

### Rendimenti



### Rend. Cumulati %

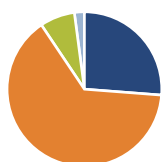
Rend. Cumulati %	Fondo
3-Mesi	1,80
6-Mesi	0,74
1-Anno	3,44
3-Anni Ann.ti	2,42
5-Anni Ann.ti	-
10-Anni Ann.ti	-

Rendimenti aggiornati al 11/05/2026

### Rendimenti

Rendimenti	Q1	Q2	Q3	Q4
<b>Trimestrali %</b>				
2026	-0,15	-	-	-
2025	-4,46	-6,95	3,10	2,21
2024	2,78	1,72	0,43	5,50
2023	-0,11	-0,44	-0,19	2,70
2022	-	-2,92	2,80	-5,73

### Portafoglio 31/03/2026



### Asset Allocation %

- Azioni
- Obbligazioni
- Liquidità
- Altro

### Netta

26,22  
64,37  
7,31  
2,09

### Morningstar Style Box®

#### Stile Azionario

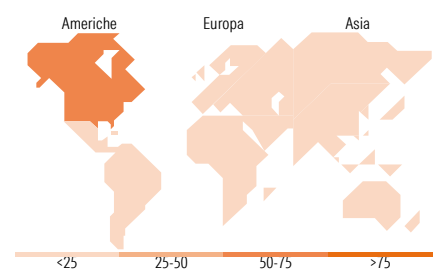
			Capitalizz.
			Large
			Mid
			Small
Value	Blend	Growth	

Stile

#### Reddito Fisso

			Qualità Credito
			Alto
			Med
			Basso
Bassa	Med	Alta	

Sensibilità ai Tassi



### Titoli principali

Nome	Settore	%
iShares Core € Govt Bond ETF...	-	14,88
iShares MSCI USA ETF USD Acc	-	13,95
iShares \$ Treasury Bd 7-10y...	-	10,95
iShares € Cash ETF EUR Acc	-	8,41
iShares Core € Corp Bond ETF...	-	8,11
iShares \$ Corp Bond ETF USD...	-	5,35
iShares Broad \$ HY Corp Bd...	-	4,77
iShares JPMorgan EM Lcl Govt...	-	4,24
iShares \$ TIPS ETF USD Acc	-	4,18
iShares Core UK Gilts ETF...	-	4,04
% Primi 10 Titoli sul Patrimonio		78,89
Numero Complessivo di Titoli Azionari		0
Numero Complessivo di Titoli Obbligazionari		0

### Distribuzione Settoriale %

Distribuzione Settoriale %	Fondo
Ciclico	28,87
Sensibile	52,54
Difensivo	18,59

### Fixed Income Sector Weightings %

Fixed Income Sector Weightings %	Fondo
Governativo	61,89
Societario	27,89
Cartolarizzazioni	0,02
Enti Locali	0,00
Liquidità ed equivalenti	8,85
Derivati	1,35

### Ripartizione Geografica %

Ripartizione Geografica %	Fondo
<b>America</b>	<b>67,17</b>
Stati Uniti	65,14
Canada	0,56
America Latina e Centrale	1,46
<b>Europa</b>	<b>14,96</b>
Regno Unito	3,06
Europa Occidentale - Euro	6,97
Europa Occidentale - Non Euro	3,27
Europa dell'Est	0,33
Africa	0,47
Medio Oriente	0,87
<b>Asia</b>	<b>17,87</b>
Giappone	5,48
Australasia	0,08
Asia - Paesi Sviluppati	5,96
Asia - Emergente	6,35

### Anagrafica

Società di Gestione	BlackRock (Luxembourg)	Patrimonio Classe (Mln)	0,61 HKD	Investimento Min. Ingresso	5.000 USD
	SA	(11/05/2026)		Investimento Min. Successivo	1.000 USD
Telefono	+44 20 77433000	Domicilio	LUSSEMBURGO	T.E.R.	-
Web	www.blackrock.com	Valuta del Fondo	HKD	Spese correnti	0,47%
Data di Partenza	18/01/2022	UCITS	Si	Commissione di incentivo	-
Nome del Gestore	-	Inc/Acc	Inc		
Data Inizio Gestione	15/12/2021	ISIN	LU2368537481		
NAV (11/05/2026)	HKD 88,47				

# BlackRock Global Funds - MyMap Cautious Fund A10 HKD Hedged Inc

Patrimonio Netto (Mln)

13,78 EUR

(31/03/2026)