

# BlackRock Global Funds - MyMap Growth Fund A6 HKD Hedged Fund

## Categoria Morningstar™

Bilanciati Altro

## Benchmark Morningstar

Not Categorized  
Usato nel Report

## Benchmark Dichiarato

Not Benchmarked

## Morningstar Rating™

Senza rating

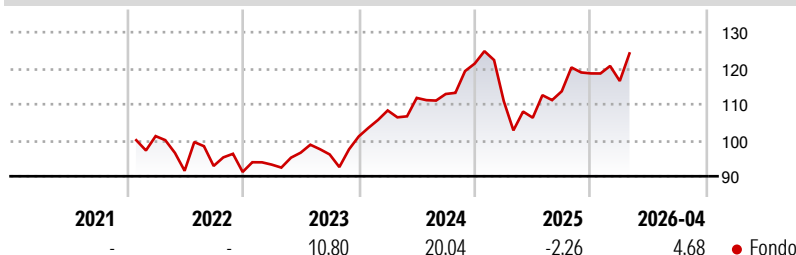
### Obiettivo d'Investimento Dichiarato

The Fund will seek to achieve its investment objective by obtaining indirect exposure to a broad range of asset classes, which may include equity and equity-related securities, fixed income and fixed income-related securities, alternative assets, cash and near-cash instruments. Exposure to these asset classes will be achieved through investment in shares or units of a concentrated portfolio of CIS (which themselves invest in a diversified portfolio of assets), including but not limited to, exchange traded funds and index funds managed by an affiliate of the BlackRock Group and where determined appropriate, the Fund may invest directly in derivatives and near-cash instruments.

### Misure di Rischio

|                   |   |                 |       |
|-------------------|---|-----------------|-------|
| 3Y Alpha          | - | 3Y Sharpe Ratio | 0,63  |
| 3Y Beta           | - | 3Y Std Dev      | 12,27 |
| 3Y R-Squared      | - | 3Y Risk         | -     |
| 3Y Info Ratio     | - | 5Y Risk         | -     |
| 3Y Tracking Error | - | 10Y Risk        | -     |

### Rendimenti



### Rend. Cumulati %

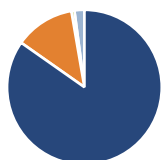
|                | Fondo |
|----------------|-------|
| 3-Mesi         | 6,45  |
| 6-Mesi         | 6,39  |
| 1-Anno         | 15,20 |
| 3-Anni Ann.ti  | 10,76 |
| 5-Anni Ann.ti  | -     |
| 10-Anni Ann.ti | -     |

Rendimenti aggiornati al 12/05/2026

### Rendimenti

|                      | Q1    | Q2    | Q3    | Q4    |
|----------------------|-------|-------|-------|-------|
| <b>Trimestrali %</b> |       |       |       |       |
| 2026                 | -1,77 | -     | -     | -     |
| 2025                 | -8,58 | -4,17 | 6,91  | 4,36  |
| 2024                 | 7,15  | 3,22  | 0,97  | 7,49  |
| 2023                 | 2,24  | 3,55  | -0,50 | 5,19  |
| 2022                 | -     | -9,52 | 1,47  | -1,80 |

### Portafoglio 31/03/2026



#### Asset Allocation %

- Azioni
- Obbligazioni
- Liquidità
- Altro

#### Netta

85,85  
12,70  
-0,65  
2,10

### Morningstar Style Box®

#### Stile Azionario

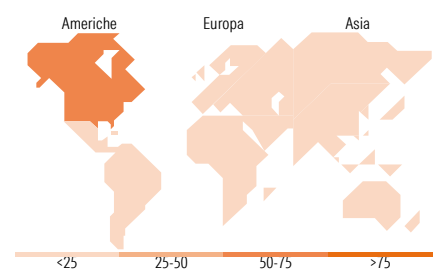
|       |       |        |             |
|-------|-------|--------|-------------|
|       |       |        | Capitalizz. |
|       |       |        | Large       |
|       |       |        | Mid         |
|       |       |        | Small       |
| Value | Blend | Growth |             |

Stile

#### Reddito Fisso

|       |     |      |                 |
|-------|-----|------|-----------------|
|       |     |      | Qualità Credito |
|       |     |      | Alto            |
|       |     |      | Med             |
|       |     |      | Basso           |
| Bassa | Med | Alta |                 |

Sensibilità ai Tassi



### Titoli principali

| Nome  | Settore | %     |
|---|---------|-------|
| iShares MSCI USA ETF USD Acc                | -       | 15,38 |
| iShares Core S&P 500 ETF USD...             | -       | 15,36 |
| iShares S&P 500 Swap ETF USD...             | -       | 15,35 |
| iShares Core MSCI Europe ETF...             | -       | 12,68 |
| iShares MSCI EM ETF USD Dist                | -       | 12,58 |
| iShares Edge MSCI USA Val...                | -       | 8,31  |
| iShares MSCI Japan ETF USD Acc              | -       | 4,57  |
| iShares \$ Treasury Bd 7-10y...             | -       | 3,98  |
| iShares JPMorgan EM Lcl Govt...             | -       | 2,97  |
| iShares Physical Gold ETC                   | -       | 2,06  |
| % Primi 10 Titoli sul Patrimonio            |         | 93,24 |
| Numero Complessivo di Titoli Azionari       |         | 0     |
| Numero Complessivo di Titoli Obbligazionari |         | 0     |

### Distribuzione Settoriale %

|           | Fondo |
|-----------|-------|
| Ciclico   | 29,40 |
| Sensibile | 52,50 |
| Difensivo | 18,10 |

### Fixed Income Sector Weightings %

|                          | Fondo |
|--------------------------|-------|
| Governativo              | 92,93 |
| Societario               | 12,44 |
| Cartolarizzazioni        | 0,02  |
| Enti Locali              | 0,00  |
| Liquidità ed equivalenti | -8,59 |
| Derivati                 | 3,20  |

### Ripartizione Geografica %

|                               | Fondo        |
|-------------------------------|--------------|
| <b>America</b>                | <b>66,21</b> |
| Stati Uniti                   | 64,59        |
| Canada                        | 0,30         |
| America Latina e Centrale     | 1,31         |
| <b>Europa</b>                 | <b>16,52</b> |
| Regno Unito                   | 3,39         |
| Europa Occidentale - Euro     | 7,82         |
| Europa Occidentale - Non Euro | 3,69         |
| Europa dell'Est               | 0,32         |
| Africa                        | 0,46         |
| Medio Oriente                 | 0,84         |
| <b>Asia</b>                   | <b>17,27</b> |
| Giappone                      | 5,34         |
| Australasia                   | 0,04         |
| Asia - Paesi Sviluppati       | 5,78         |
| Asia - Emergente              | 6,11         |

### Anagrafica

|                      |                           |                         |              |                              |           |
|----------------------|---------------------------|-------------------------|--------------|------------------------------|-----------|
| Società di Gestione  | BlackRock (Luxembourg) SA | Patrimonio Classe (Mln) | 0,05 HKD     | Investimento Min. Ingresso   | 5.000 HKD |
| Telefono             | +44 20 77433000           | Domicilio               | LUSSEMBURGO  | Investimento Min. Successivo | 1.000 HKD |
| Web                  | www.blackrock.com         | Valuta del Fondo        | HKD          | T.E.R.                       | -         |
| Data di Partenza     | 25/01/2022                | UCITS                   | Si           | Spese correnti               | 0,47%     |
| Nome del Gestore     | -                         | Inc/Acc                 | Inc          | Commissione di incentivo     | -         |
| Data Inizio Gestione | 15/12/2021                | ISIN                    | LU2368539180 |                              |           |
| NAV (12/05/2026)     | HKD 129,55                |                         |              |                              |           |

# BlackRock Global Funds - MyMap Growth Fund A6 HKD Hedged Fund

Patrimonio Netto (Mln) 44,04 EUR

(31/03/2026)