

# Eurizon Strategia Inflazione Marzo 2027 D

## Categoria Morningstar™

Bilanciati Altro

## Benchmark Morningstar

Not Categorized  
Usato nel Report

## Benchmark Dichiarato

Not Benchmarked

## Morningstar Rating™

Senza rating

### Obiettivo d'Investimento Dichiarato

strumenti finanziari di natura obbligazionaria, monetaria ed azionaria; quest'ultimi non possono comunque superare il 50% del totale delle attività del Fondo. Gli investimenti sono effettuati in strumenti finanziari principalmente denominati in euro, dollari USA e yen. Investimento in OICR e/o in strumenti finanziari derivati che risultino collegati al rendimento di materie prime (commodities), fino al 30% del totale delle attività. Investimento in OICVM e FIA aperti non riservati, la cui composizione del portafoglio risulti compatibile con la politica di investimento del Fondo, fino al 35% del totale delle attività. Gli investimenti in parti di FIA aperti non riservati non possono comunque complessivamente superare il 10% del totale...

### Misure di Rischio

3Y Alpha	-	3Y Sharpe Ratio	0,28
3Y Beta	-	3Y Std Dev	5,16
3Y R-Squared	-	3Y Risk	-
3Y Info Ratio	-	5Y Risk	-
3Y Tracking Error	-	10Y Risk	-

### Rendimenti



### Rend. Cumulati %

Rend. Cumulati %	Fondo
3-Mesi	-0,07
6-Mesi	1,62
1-Anno	5,07
3-Anni Ann.ti	4,87
5-Anni Ann.ti	-
10-Anni Ann.ti	-

Rendimenti aggiornati al 21/05/2026

### Rendimenti

Rendimenti	Q1	Q2	Q3	Q4
Trimestrali %				
2026	-2,14	-	-	-
2025	0,28	1,58	1,49	0,90
2024	3,19	1,20	2,24	-0,68
2023	2,28	-0,97	-2,05	5,90
2022	-	-5,91	-2,15	0,41

### Portafoglio 30/04/2026

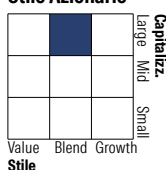


### Asset Allocation %

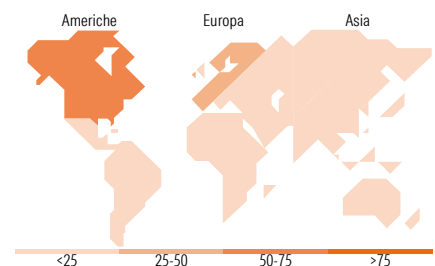

● Azioni	33,30
● Obbligazioni	72,80
● Liquidità	-9,76
● Altro	3,65

### Morningstar Style Box®

#### Stile Azionario



#### Reddito Fisso



### Titoli principali

Nome	Settore	%
United States Treasury Notes	-	10,84
European Union	-	9,11
June 26 Calls On Spx	-	8,80
United States Treasury Notes	-	6,95
Eurizon Fund Money Mkt EUR...	-	6,18
Eurizon Inflation Strategy Z...	-	6,10
Germany (Federal Republic Of)	-	6,08
E-mini Nasdaq 100 Future...	-	5,46
United Kingdom of Great...	-	4,40
United States Treasury Notes	-	3,85
% Primi 10 Titoli sul Patrimonio		67,77
Numero Complessivo di Titoli Azionari		37
Numero Complessivo di Titoli Obbligazionari		29

### Distribuzione Settoriale %

Distribuzione Settoriale %	Fondo
🔄 Ciclico	36,85
📈 Sensibile	47,90
📉 Difensivo	15,25

### Fixed Income Sector Weightings %

Fixed Income Sector Weightings %	Fondo
🏠 Governativo	128,24
⚙️ Societario	0,55
🏢 Cartolarizzazioni	0,29
🏠 Enti Locali	0,00
🏠 Liquidità ed equivalenti	-29,05
📄 Derivati	-0,03

### Ripartizione Geografica %

Ripartizione Geografica %	Fondo
<b>America</b>	<b>64,52</b>
Stati Uniti	63,34
Canada	1,08
America Latina e Centrale	0,10
<b>Europa</b>	<b>34,81</b>
Regno Unito	6,64
Europa Occidentale - Euro	25,33
Europa Occidentale - Non Euro	2,84
Europa dell'Est	0,00
Africa	0,00
Medio Oriente	0,00
<b>Asia</b>	<b>0,67</b>
Giappone	0,26
Australasia	0,32
Asia - Paesi Sviluppati	0,00
Asia - Emergente	0,09

### Anagrafica

Società di Gestione	Eurizon Capital SGR SpA	Patrimonio Classe (Mln)	18,61 EUR	Investimento Min. Ingresso	500 EUR
Telefono	+39 2 88101	(30/04/2026)		Investimento Min. Successivo	500 EUR
Web	www.eurizoncapital.it	Domicilio	ITALIA	T.E.R.	-
Data di Partenza	27/01/2022	Valuta del Fondo	EUR	Spese correnti	1,45%
Nome del Gestore	-	UCITS	Si	Commissione di incentivo	20,00%
Data Inizio Gestione	27/01/2022	Inc/Acc	Inc		
NAV (21/05/2026)	EUR 5,14	ISIN	IT0005480675		

See disclosures for more details

© 2026 Morningstar Italia. Tutti i diritti sono riservati. Le informazioni qui contenute: (1) sono proprietà di Morningstar, (2) non possono essere copiate, (3) non costituiscono consiglio di investimento; (4) sono fornite con scopi informativi; (5) sono ritenute attendibili da Morningstar che, pertanto, ne garantisce il maggior grado di accuratezza e completezza possibile, fatto salvo il caso in cui queste Le siano state fornite in modo errato e/o non completo dalle relative società produttrici; (6) sono estratte dai dati del fondo disponibili e riferiti a date temporali diverse. Morningstar non è responsabile per qualunque danno o perdita derivante da qualunque uso delle informazioni e chi visiona tali informazioni sarà responsabile dell'uso che andrà a farne. Non vi è naturalmente garanzia alcuna che i risultati del passato trovino un riscontro nel futuro.

# Eurizon Strategia Inflazione Marzo 2027 D

Patrimonio Netto (Mln)

102,86 EUR

(30/04/2026)