

# Morgan Stanley US Advantage FAM Fund L EUR Acc

## Categoria Morningstar™

Azionari USA Large Cap Growth

## Benchmark Morningstar

Morningstar US Large-Mid Cap Broad

Growth NR USD

Usato nel Report

## Benchmark Dichiarato

Russell 1000 Growth TR USD

## Morningstar Rating™

★★

### Obiettivo d'Investimento Dichiarato

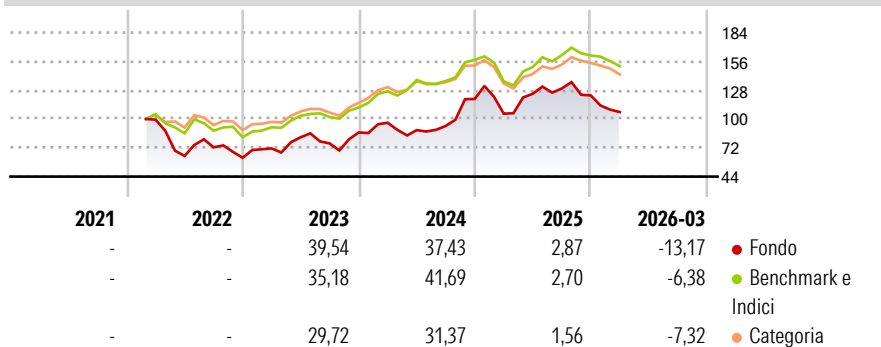
The investment objective of the Fund is to achieve long-term capital appreciation. The Fund seeks to achieve this objective by investing at least 50% (and up to 100%) of the Fund's assets in equity securities (such as common shares, depositary receipts and preference shares) issued by US companies. The Fund may also invest up to 30% of the Fund's assets in securities issued by non-US companies. Under normal market conditions, the Fund shall invest at least 50% of the Fund's assets in equity securities of companies with market capitalizations within the range of companies included (measured at the time of purchase) in the Russell 1000® Growth Index. The Fund does not have a specific industry or sector focus.

### Misure di Rischio

3Y Alpha	-7,65	3Y Sharpe Ratio	0,51
3Y Beta	1,44	3Y Std Dev	27,70
3Y R-Squared	68,39	3Y Risk	Alto
3Y Info Ratio	-0,23	5Y Risk	-
3Y Tracking Error	16,73	10Y Risk	-

Basati su Morningstar US Large-Mid Cap Broad Growth NR USD (dove applicabile)

### Rendimenti



### Rend. Cumulati %

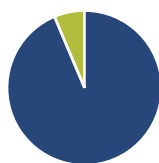
	Fondo	Bmk	Cat
3-Mesi	-5,28	6,47	1,60
6-Mesi	-16,78	2,12	-0,29
1-Anno	7,02	30,74	24,13
3-Anni Ann.ti	16,93	23,79	18,44
5-Anni Ann.ti	-	-	-
10-Anni Ann.ti	-	-	-

Rendimenti aggiornati al 24/04/2026

### Rendimenti

	Q1	Q2	Q3	Q4
2026	-13,17	-	-	-
2025	-11,99	18,46	4,09	-5,20
2024	10,86	-7,51	4,60	28,14
2023	14,59	15,21	-7,29	13,99
2022	-	-35,44	13,02	-14,01

### Portafoglio 31/03/2026



#### Asset Allocation %

- Azioni
- Obbligazioni
- Liquidità
- Altro

#### Netta

Azioni	93,64
Obbligazioni	0,00
Liquidità	6,36
Altro	0,00

#### Style Box Azionaria

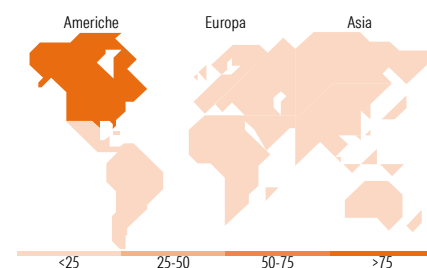


#### Mkt Cap %

Capitalizzazione	Fondo
Giant	14,98
Large	21,02
Medium	61,24
Small	2,76
Micro	0,00

#### Capitalizzazione media di mercato

Fondo	Ave Mkt Cap USD
Fondo	63.087,5
	4



### Titoli principali

Nome	Settore	%
Cloudflare Inc	Cloud	9,25
Royalty Pharma PLC Class A	Pharma	8,58
Tesla Inc	Auto	8,42
AppLovin Corp Ordinary...	Software	5,27
Shopify Inc Registered Shs...	Software	5,21
Medline Inc Ordinary Shares...	Pharma	4,95
Roivant Sciences Ltd...	Pharma	4,70
Roblox Corp Ordinary Shares...	Software	4,66
DoorDash Inc Ordinary Shares...	Software	4,56
Spotify Technology SA	Software	4,45
% Primi 10 Titoli sul Patrimonio		60,04
Numero Complessivo di Titoli Azionari		26
Numero Complessivo di Titoli Obbligazionari		0

### Distribuzione Settoriale %

	Fondo
<b>Ciclico</b>	<b>25,81</b>
Materie Prime	-
Beni di Consumo Ciclici	18,66
Finanza	7,15
Immobiliare	-
<b>Sensibile</b>	<b>54,04</b>
Telecomunicazioni	15,35
Energia	-
Beni Industriali	7,93
Tecnologia	30,76
<b>Difensivo</b>	<b>20,15</b>
Beni Difensivi	-
Salute	20,15
Servizi di Pubblica Utilità	-

### Ripartizione Geografica %

	Fondo
<b>America</b>	<b>92,50</b>
Stati Uniti	86,94
Canada	5,56
America Latina e Centrale	0,00
<b>Europa</b>	<b>7,50</b>
Regno Unito	5,01
Europa Occidentale - Euro	2,49
Europa Occidentale - Non Euro	0,00
Europa dell'Est	0,00
Africa	0,00
Medio Oriente	0,00
<b>Asia</b>	<b>0,00</b>
Giappone	0,00
Australasia	0,00
Asia - Paesi Sviluppati	0,00
Asia - Emergente	0,00

### Anagrafica

Società di Gestione	Fineco Asset Management DAC	Patrimonio Classe (Mln)	28,04 EUR	Investimento Min. Ingresso	-
Telefono	-	Domicilio	IRLANDA	Investimento Min. Successivo	-
Web	-	Valuta del Fondo	EUR	T.E.R.	-
Data di Partenza	15/02/2022	UCITS	Si	Spese correnti	1,59%
Nome del Gestore	-	Inc/Acc	Acc	Commissione di incentivo	-

# Morgan Stanley US Advantage FAM Fund L EUR Acc

---

Data Inizio Gestione	-	ISIN	IE00BMD84L38
NAV (24/04/2026)	EUR 105,23		
Patrimonio Netto (Mln)	95,69 USD		

(31/03/2026)