

# Natixis International Funds (Lux) I - WCM Select Global Growth Equity Fund N1/A (H-

**Categoria Morningstar™**  
**EUR** Altri Settori

**Benchmark Morningstar**  
 Not Categorized  
 Usato nel Report

**Benchmark Dichiarato**  
 MSCI ACWI NR USD

**Morningstar Rating™**  
 Senza rating

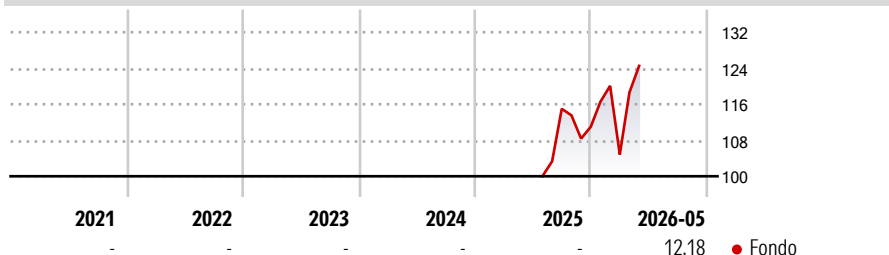
## Obiettivo d'Investimento Dichiarato

The investment objective of the fund is long term growth of capital through an investment process that systematically includes Environmental, Social and Governance ("ESG") considerations. The Fund promotes environmental or social characteristics but does not have as its objective a sustainable investment. The Fund may, however, invest partially in assets that have a sustainable objective.

## Misure di Rischio

3Y Alpha	-	3Y Sharpe Ratio	-
3Y Beta	-	3Y Std Dev	-
3Y R-Squared	-	3Y Risk	-
3Y Info Ratio	-	5Y Risk	-
3Y Tracking Error	-	10Y Risk	-

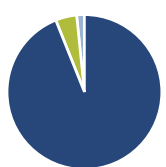
## Rendimenti



Rend. Cumulati %	Fondo	Rendimenti	Q1	Q2	Q3	Q4
3-Mesi	11,66	<b>Trimestrali %</b>				
6-Mesi	15,29	2026	-5,55	-	-	-
1-Anno	-	2025	-	-	-	-3,47
3-Anni Ann.ti	-	2024	-	-	-	-
5-Anni Ann.ti	-	2023	-	-	-	-
10-Anni Ann.ti	-	2022	-	-	-	-

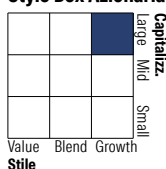
Rendimenti aggiornati al 18/06/2026

## Portafoglio 31/05/2026



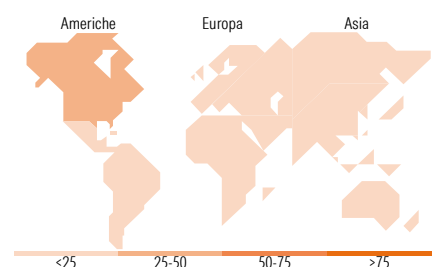
Asset Allocation %	Netta
● Azioni	93,95
● Obbligazioni	0,00
● Liquidità	4,44
● Altro	1,61

## Style Box Azionaria



Mkt Cap %	Fondo
Giant	40,18
Large	23,44
Medium	25,05
Small	8,33
Micro	3,01

Capitalizzazione media di mercato	Fondo
Ave Mkt Cap USD	81.613,12



## Titoli principali

Nome	Settore	%
Siemens Energy AG Ordinary...	⚙️	8,33
AppLovin Corp Ordinary...	📱	6,94
Rolls-Royce Holdings PLC	⚙️	5,77
Taiwan Semiconductor...	📱	4,98
SK Square	📱	4,85
Comfort Systems USA Inc	⚙️	4,70
Carpenter Technology Corp	⚙️	3,92
Samsung Electronics Co Ltd	📱	3,65
Sea Ltd ADR	📱	3,54
Teva Pharmaceutical...	🏠	3,17
% Primi 10 Titoli sul Patrimonio		49,85
Numero Complessivo di Titoli Azionari		32
Numero Complessivo di Titoli Obbligazionari		0

## Distribuzione Settoriale %

Distribuzione Settoriale %	Fondo
<b>Ciclico</b>	<b>23,00</b>
🏠 Materie Prime	-
🛒 Beni di Consumo Ciclici	11,70
🏠 Finanza	7,02
🏠 Immobiliare	4,28
<b>Sensibile</b>	<b>66,00</b>
📱 Telecomunicazioni	10,65
🔥 Energia	1,80
⚙️ Beni Industriali	32,31
📱 Tecnologia	21,24
<b>Difensivo</b>	<b>11,00</b>
🏠 Beni Difensivi	-
🏠 Salute	11,00
💡 Servizi di Pubblica Utilità	-

## Ripartizione Geografica %

Ripartizione Geografica %	Fondo
<b>America</b>	<b>46,86</b>
Stati Uniti	43,45
Canada	2,47
America Latina e Centrale	0,94
<b>Europa</b>	<b>31,31</b>
Regno Unito	9,23
Europa Occidentale - Euro	16,48
Europa Occidentale - Non Euro	2,23
Europa dell'Est	0,00
Africa	0,00
Medio Oriente	3,37
<b>Asia</b>	<b>21,83</b>
Giappone	0,00
Australasia	0,00
Asia - Paesi Sviluppati	18,12
Asia - Emergente	3,71

## Anagrafica

Società di Gestione	Natixis Investment Managers International	Patrimonio Classe (Mln)	0,43 EUR	Investimento Min. Ingresso	500.000 EUR
Telefono	+33 1 78408000	Domicilio	LUSSEMBURGO	Investimento Min. Successivo	-
Web	www.im.natixis.com	Valuta del Fondo	EUR	T.E.R.	1,00%
Data di Partenza	24/09/2021	UCITS	Si	Spese correnti	1,05%
Nome del Gestore	-	Inc/Acc	Acc	Commissione di incentivo	-
Data Inizio Gestione	26/04/2021	ISIN	LU2169560526		
NAV (18/06/2026)	EUR 158,23				
Patrimonio Netto (Mln)	928,66 USD				

(31/05/2026)

[See disclosures for more details](#)

© 2026 Morningstar Italia. Tutti i diritti sono riservati. Le informazioni qui contenute: (1) sono proprietà di Morningstar, (2) non possono essere copiate, (3) non costituiscono consiglio di investimento; (4) sono fornite con scopi informativi; (5) sono ritenute attendibili da Morningstar che, pertanto, ne garantisce il maggior grado di accuratezza e completezza possibile, fatto salvo il caso in cui queste Le siano state fornite in modo errato e/o non completo dalle relative società prodotte; (6) sono estratte dai dati del fondo disponibili e riferiti a date temporali diverse. Morningstar non è responsabile per qualunque danno o perdita derivante da qualunque uso delle informazioni e chi visiona tali informazioni sarà responsabile dell'uso che andrà a farne. Non vi è naturalmente garanzia alcuna che i risultati del passato trovino un riscontro nel futuro.