Sycomore Fund SICAV - Sycomore Global Eco Solutions RC EUR

Categoria Morningstar™	Benchmark Morningstar	Benchmark Dichiarato	Morningstar Rating™
Azionari Settore Ecologia	Morningstar Global Target Market Exposure NR USD Usato nel Report	MSCI ACWI NR EUR	★★★

Obiettivo d'Investimento Dichiarato

The fund's aims to outperform the MSCI AC WORLD index (with dividend reinvested) (NDEEWNR) and to achieve a significant performance over a minimum investment horizon of five years, through a rigorous selection of stocks of companies whose business model, products, services, or production processes positively contribute to the energy and ecological transition challenges, through a thematic SRI strategy. The Sub-Fund has Sustainable Investment as its objective according to Article 9 of the SFDR, by investing in companies valuing ecological transition as a core pillar for sustainable development.

Rendimenti

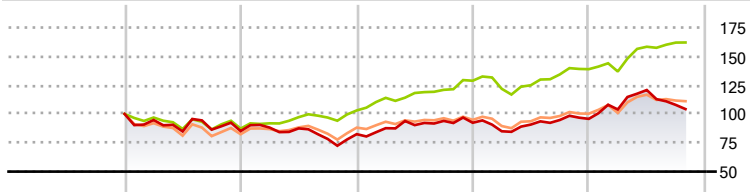

	2021	2022	2023	2024	2025	2026-10
Fondo	-	-14,84	-3,16	11,99	3,69	8,84
Benchmark e Indici	-	-12,67	18,00	25,02	7,77	16,69
Categoria	-	-17,59	7,36	7,76	5,82	10,59

Misure di Rischio

3Y Alpha	-8,19	3Y Sharpe Ratio	0,72
3Y Beta	1,18	3Y Std Dev	14,74
3Y R-Squared	66,12	3Y Risk	Med
3Y Info Ratio	-0,70	5Y Risk	-
3Y Tracking Error	10,14	10Y Risk	-

Basati su Morningstar Global Target Market Exposure NR USD (dove applicabile)

Rend. Cumulati %	Fondo	Bmk	Cat
3-Mesi	-13,22	-4,51	-6,49
6-Mesi	-15,08	-1,25	-5,55
1-Anno	4,09	12,00	7,26
3-Anni Ann.ti	8,36	15,27	8,53
5-Anni Ann.ti	-	-	-
10-Anni Ann.ti	-	-	-

Rendimenti aggiornati al 20/11/2026

Rendimenti Trimestrali %	Q1	Q2	Q3	Q4
2026	8,50	16,22	-10,70	-
2025	-7,97	6,80	4,37	1,08
2024	6,29	3,06	4,03	-1,72
2023	3,54	-0,78	-10,47	5,28
2022	-5,25	-10,45	1,87	-1,46

Portafoglio 31/10/2026

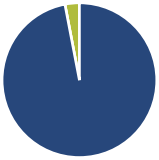

Asset Allocation %	Netta
Azioni	96,99
Obbligazioni	0,00
Liquidità	3,01
Altro	0,00

Style Box Azionaria

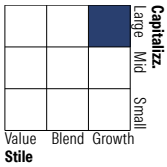

Mkt Cap %	Fondo
Giant	15,61
Large	28,93
Medium	45,30
Small	9,84
Micro	0,32

Capitalizzazione media di mercato	Fondo
Ave Mkt Cap EUR	35.561,59

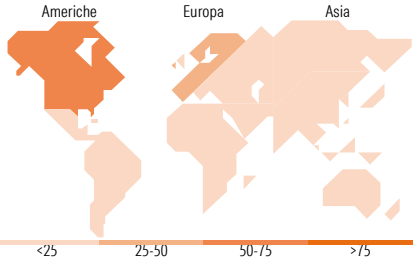

Titoli principali

Nome	Settore	%
Novonesis (Novozymes) B...		3,82
ASML Holding NV		3,73
Eaton Corp PLC		3,42
United Rentals Inc		3,39
Veolia Environnement SA		2,98
Waste Management Inc		2,95
E.ON SE		2,79
Contemporary Amperex...		2,73
Hydro One Ltd		2,69
Prysmian SpA		2,55
% Primi 10 Titoli sul Patrimonio		31,06
Numero Complessivo di Titoli Azionari		61
Numero Complessivo di Titoli Obbligazionari		0

Distribuzione Settoriale %	Fondo
Ciclico	**13,73**
Materie Prime	10,28
Beni di Consumo Ciclici	3,45
Finanza	-
Immobiliare	-
Sensibile	**66,08**
Telecomunicazioni	-
Energia	-
Beni Industriali	50,30
Tecnologia	15,78
Difensivo	**20,19**
Beni Difensivi	2,71
Salute	-
Servizi di Pubblica Utilità	17,48

Ripartizione Geografica %	Fondo
America	**53,47**
Stati Uniti	49,57
Canada	2,78
America Latina e Centrale	1,12
Europa	**34,68**
Regno Unito	0,49
Europa Occidentale - Euro	27,83
Europa Occidentale - Non Euro	5,96
Europa dell'Est	0,00
Africa	0,00
Medio Oriente	0,40
Asia	**11,85**
Giappone	2,79
Australasia	0,74
Asia - Paesi Sviluppati	4,82
Asia - Emergente	3,49

Anagrafica

Società di Gestione	Sycomore Asset Management
Telefono	+33 1 44401600
Web	www.sycomore-am.com
Data di Partenza	21/12/2021
Nome del Gestore	-
Data Inizio Gestione	21/12/2021
NAV (20/11/2026)	EUR 98,62
Patrimonio Classe (Mln) (19/11/2026)	24,62 EUR
Domicilio	LUSSEMBURGO
Valuta del Fondo	EUR
UCITS	Si
Inc/Acc	Acc
ISIN	LU2412098902
Investimento Min. Ingresso	-
Investimento Min. Successivo	-
T.E.R.	-
Spese correnti	2,00%
Commissione di incentivo	-

See disclosures for more details

© 2026 Morningstar Italia. Tutti i diritti sono riservati. Le informazioni qui contenute: (1) sono proprietà di Morningstar, (2) non possono essere copiate, (3) non costituiscono consiglio di investimento; (4) sono fornite con scopi informativi; (5) sono ritenute attendibili da Morningstar che, pertanto, ne garantisce il maggior grado di accuratezza e completezza possibile, fatto salvo il caso in cui queste Le siano state fornite in modo errato e/o non completo dalle relative società prodotto; (6) sono estratte dai dati del fondo disponibili e riferiti a date temporali diverse. Morningstar non è responsabile per qualunque danno o perdita derivante da qualunque uso delle informazioni e chi visiona tali informazioni sarà responsabile dell'uso che andrà a farne. Non vi è naturalmente garanzia alcuna che i risultati del passato trovino un riscontro nel futuro.

MORNINGSTAR

Sycomore Fund SICAV - Sycomore Global Eco Solutions RC EUR

Patrimonio Netto (Mln)	247,02 EUR
(31/10/2026)	

See disclosures for more details

© 2026 Morningstar Italia. Tutti i diritti sono riservati. Le informazioni qui contenute: (1) sono proprietà di Morningstar, (2) non possono essere copiate, (3) non costituiscono consiglio di investimento; (4) sono fornite con scopi informativi; (5) sono ritenute attendibili da Morningstar che, pertanto, ne garantisce il maggior grado di accuratezza e completezza possibile, fatto salvo il caso in cui queste Le siano state fornite in modo errato e/o non completo dalle relative società prodotto; (6) sono estratte dai dati del fondo disponibili e riferiti a date temporali diverse. Morningstar non è responsabile per qualunque danno o perdita derivante da qualunque uso delle informazioni e chi visiona tali informazioni sarà responsabile dell'uso che andrà a farne. Non vi è naturalmente garanzia alcuna che i risultati del passato trovino un riscontro nel futuro.