

# Franklin Disruptive Commerce Fund A (acc) EUR-H1

**Categoria Morningstar™**

Azionari Altri Settori

**Benchmark Morningstar**

Not Categorized

Usato nel Report

**Benchmark Dichiarato**

MSCI ACWI NR USD

**Morningstar Rating™**

Senza rating

**Obiettivo d'Investimento Dichiarato**

The Fund's investment objective is capital appreciation. The Fund invests principally in equity securities of companies that are relevant to the Fund's investment theme of disruptive commerce. Equity securities generally entitle the holder to participate in a company's general operating results. While the Fund invests predominantly in common stocks, it could also invest in preferred stock, convertible securities and warrants on securities.

**Misure di Rischio**

3Y Alpha	-	3Y Sharpe Ratio	0,89
3Y Beta	-	3Y Std Dev	20,51
3Y R-Squared	-	3Y Risk	-
3Y Info Ratio	-	5Y Risk	-
3Y Tracking Error	-	10Y Risk	-

**Rendimenti**

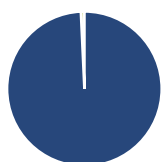
**Rend. Cumulati %**

	Fondo
3-Mesi	-12,39
6-Mesi	-8,34
1-Anno	-5,16
3-Anni Ann.ti	13,47
5-Anni Ann.ti	-
10-Anni Ann.ti	-

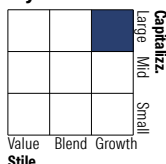
Rendimenti aggiornati al 28/01/2026

**Rendimenti**

	Q1	Q2	Q3	Q4
<b>Trimestrali %</b>				
2026	-	-	-	-
2025	-7,78	18,18	6,23	-8,88
2024	11,13	-2,92	8,69	6,82
2023	14,77	8,19	-7,16	16,45
2022	-	-33,44	-3,69	-0,67

**Portafoglio 31/12/2025**

**Asset Allocation %**

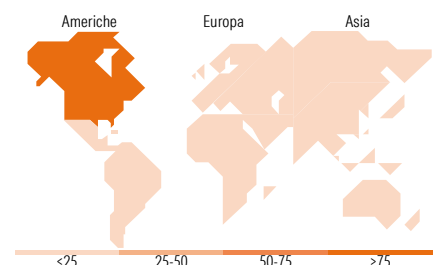
● Azioni	99,27
● Obbligazioni	0,00
● Liquidità	0,73
● Altro	0,00

**Style Box Azionaria**

**Mkt Cap %**

Giant	41,09
Large	30,21
Medium	22,89
Small	5,56
Micro	0,25

**Capitalizzazione media di mercato**

Ave Mkt Cap USD	163.095,58
-----------------	------------


**Titoli principali**

Nome	Settore	%
Amazon.com Inc	🛒	9,47
Shopify Inc Registered Shs...	📦	9,45
AppLovin Corp Ordinary...	📱	6,31
DoorDash Inc Ordinary Shares...	🍽️	5,60
MercadoLibre Inc	🛒	4,03
Carvana Co Class A	🚗	3,94
Booking Holdings Inc	🏨	3,91
Meta Platforms Inc Class A	📱	3,84
Affirm Holdings Inc Ordinary...	📱	3,45
Sea Ltd ADR	🎮	3,02
% Primi 10 Titoli sul Patrimonio		53,02
Numero Complessivo di Titoli Azionari		56
Numero Complessivo di Titoli Obbligazionari		0

**Distribuzione Settoriale %**

	Fondo
<b>Ciclico</b>	<b>49,46</b>
🏠 Materie Prime	-
🛒 Beni di Consumo Ciclici	42,47
🏦 Finanza	6,23
🏠 Immobiliare	0,76
<b>Sensibile</b>	<b>46,38</b>
📞 Telecomunicazioni	23,22
⚡ Energia	-
⚙️ Beni Industriali	1,34
💻 Tecnologia	21,82
<b>Difensivo</b>	<b>4,16</b>
🛒 Beni Difensivi	3,07
🏥 Salute	1,09
💡 Servizi di Pubblica Utilità	-

**Ripartizione Geografica %**

	Fondo
<b>America</b>	<b>89,25</b>
Stati Uniti	74,90
Canada	10,29
America Latina e Centrale	4,06
<b>Europa</b>	<b>2,97</b>
Regno Unito	0,06
Europa Occidentale - Euro	2,19
Europa Occidentale - Non Euro	0,00
Europa dell'Est	0,00
Africa	0,71
Medio Oriente	0,00
<b>Asia</b>	<b>7,79</b>
Giappone	0,82
Australasia	0,00
Asia - Paesi Sviluppati	3,05
Asia - Emergente	3,92

**Anagrafica**

Società di Gestione	Franklin Templeton International Services S.à r.l.	Patrimonio Classe (Mln)	0,08 EUR	Investimento Min. Ingresso	1.000 EUR
Telefono	+352 46 66 67 212	Domicilio	LUSSEMBURGO	Investimento Min. Successivo	1.000 EUR
Web	www.franklintempleton.lu	Valuta del Fondo	EUR	T.E.R.	1,80%
Data di Partenza	08/02/2022	UCITS	Si	Spese correnti	1,80%
Nome del Gestore	-	Inc/Acc	Acc	Commissione di incentivo	-
Data Inizio Gestione	15/10/2021	ISIN	LU2441052466		
NAV (28/01/2026)	EUR 10,11				
Patrimonio Netto (Mln)	4,80 USD				

(31/12/2025)