

Franklin Genomic Advancements Fund A (acc) EUR-H1

Categoria Morningstar™

Azionari Altri Settori

Benchmark Morningstar
Not Categorized
Usato nel Report
Benchmark Dichiarato

MSCI ACWI NR USD

Morningstar Rating™

Senza rating

Obiettivo d'Investimento Dichiarato

The Fund's investment objective is capital appreciation. The Fund invests principally in equity securities of companies that are relevant to the Fund's investment theme of genomic advancements. Equity securities generally entitle the holder to participate in a company's general operating results. While the Fund invests predominantly in common stocks, it could also invest in preferred stock, convertible securities and warrants on securities.

Misure di Rischio

| | | | |
|-------------------|---|-----------------|-------|
| 3Y Alpha | - | 3Y Sharpe Ratio | 0,03 |
| 3Y Beta | - | 3Y Std Dev | 20,52 |
| 3Y R-Squared | - | 3Y Risk | - |
| 3Y Info Ratio | - | 5Y Risk | - |
| 3Y Tracking Error | - | 10Y Risk | - |

Rendimenti

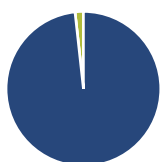
Rend. Cumulati %

| | Fondo |
|----------------|-------|
| 3-Mesi | -1,92 |
| 6-Mesi | 22,49 |
| 1-Anno | 14,12 |
| 3-Anni Ann.ti | 0,31 |
| 5-Anni Ann.ti | - |
| 10-Anni Ann.ti | - |

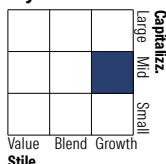
Rendimenti aggiornati al 11/02/2026

Rendimenti

| | Q1 | Q2 | Q3 | Q4 |
|----------------------|-------|--------|-------|--------|
| Trimestrali % | | | | |
| 2026 | - | - | - | - |
| 2025 | -7,44 | 1,97 | 10,77 | 16,69 |
| 2024 | 6,56 | -4,06 | 1,36 | -11,31 |
| 2023 | 0,00 | -1,50 | -6,92 | 6,54 |
| 2022 | - | -14,00 | -9,49 | 0,00 |

Portafoglio 31/12/2025

Asset Allocation %

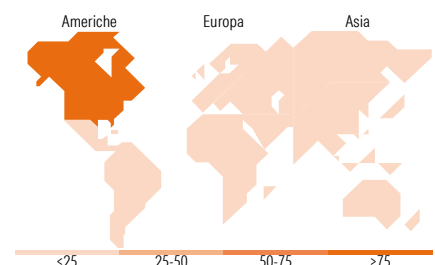
| | |
|----------------|-------|
| ● Azioni | 98,26 |
| ● Obbligazioni | 0,00 |
| ● Liquidità | 1,74 |
| ● Altro | 0,00 |

Style Box Azionaria

Mkt Cap %

| | |
|--------|-------|
| Giant | 8,78 |
| Large | 9,78 |
| Medium | 38,98 |
| Small | 31,50 |
| Micro | 10,97 |

Capitalizzazione media di mercato

| | |
|-----------------|-------|
| Ave Mkt Cap USD | Fondo |
| 18.201,2 | 3 |


Titoli principali

| Nome | Settore | % |
|---|---------|-------|
| Natera Inc | + | 6,83 |
| Guardant Health Inc | + | 6,71 |
| Krystal Biotech Inc | + | 4,55 |
| Medpace Holdings Inc | + | 4,34 |
| Insmed Inc | + | 4,31 |
| BridgeBio Pharma Inc | + | 3,88 |
| Alnylam Pharmaceuticals Inc | + | 3,57 |
| United Therapeutics Corp | + | 3,42 |
| Adaptive Biotechnologies Corp | + | 3,26 |
| Samsung BioLogics Co Ltd | + | 3,20 |
| % Primi 10 Titoli sul Patrimonio | | 44,08 |
| Numero Complessivo di Titoli Azionari | | 61 |
| Numero Complessivo di Titoli Obbligazionari | | 0 |

Distribuzione Settoriale %

| | Fondo |
|-----------------------------|--------------|
| Ciclico | 1,97 |
| Materie Prime | 1,97 |
| Beni di Consumo Ciclici | - |
| Finanza | - |
| Immobiliare | - |
| Sensibile | 0,71 |
| Telecomunicazioni | - |
| Energia | - |
| Beni Industriali | - |
| Tecnologia | 0,71 |
| Difensivo | 97,32 |
| Beni Difensivi | - |
| Salute | 97,32 |
| Servizi di Pubblica Utilità | - |

Ripartizione Geografica %

| | Fondo |
|-------------------------------|--------------|
| America | 91,12 |
| Stati Uniti | 91,12 |
| Canada | 0,00 |
| America Latina e Centrale | 0,00 |
| Europa | 4,54 |
| Regno Unito | 2,81 |
| Europa Occidentale - Euro | 1,03 |
| Europa Occidentale - Non Euro | 0,70 |
| Europa dell'Est | 0,00 |
| Africa | 0,00 |
| Medio Oriente | 0,00 |
| Asia | 4,35 |
| Giappone | 0,00 |
| Australasia | 0,00 |
| Asia - Paesi Sviluppati | 4,35 |
| Asia - Emergente | 0,00 |

Anagrafica

| | | | | | |
|------------------------|--|-------------------------|--------------|------------------------------|-----------|
| Società di Gestione | Franklin Templeton International Services S.à r.l. | Patrimonio Classe (Mln) | 0,04 EUR | Investimento Min. Ingresso | 1.000 EUR |
| Telefono | +352 46 66 67 212 | Domicilio | LUSSEMBURGO | Investimento Min. Successivo | 1.000 EUR |
| Web | www.franklintempleton.lu | Valuta del Fondo | EUR | T.E.R. | 1,80% |
| Data di Partenza | 08/02/2022 | UCITS | Si | Spese correnti | 1,80% |
| Nome del Gestore | - | Inc/Acc | Acc | Commissione di incentivo | - |
| Data Inizio Gestione | 15/10/2021 | ISIN | LU2441052540 | | |
| NAV (11/02/2026) | EUR 7,68 | | | | |
| Patrimonio Netto (Mln) | 4,80 USD | | | | |

(31/12/2025)