

# Franklin Innovation Fund A(acc) EUR-H1

**Categoria Morningstar™**

Azionari Altri Settori

**Benchmark Morningstar**
Not Categorized  
Usato nel Report
**Benchmark Dichiarato**

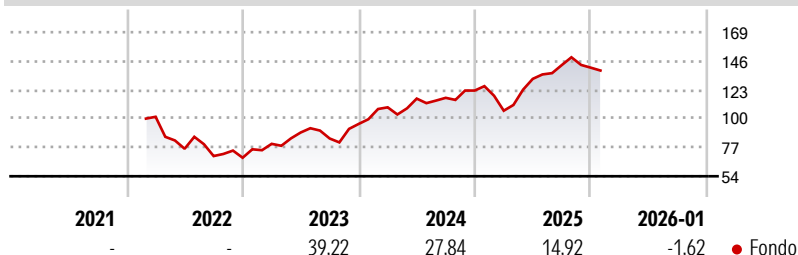
Russell 1000 Growth TR USD

**Morningstar Rating™**

Senza rating

**Obiettivo d'Investimento Dichiarato**

The Fund's investment objective is capital appreciation. The Fund invests in companies in any economic sector and of any market capitalisation. In selecting equity investments, the Investment Manager utilises fundamental, bottom-up research to seek companies meeting its criteria of sustainable growth driven by innovation.

**Rendimenti**

**Misure di Rischio**

3Y Alpha	-	3Y Sharpe Ratio	1,05
3Y Beta	-	3Y Std Dev	18,05
3Y R-Squared	-	3Y Risk	-
3Y Info Ratio	-	5Y Risk	-
3Y Tracking Error	-	10Y Risk	-


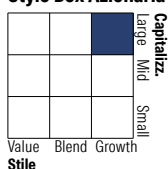
**Rend. Cumulati %**

	Fondo
3-Mesi	-7,91
6-Mesi	-2,12
1-Anno	4,61
3-Anni Ann.ti	20,83
5-Anni Ann.ti	-
10-Anni Ann.ti	-

Rendimenti aggiornati al 10/02/2026

**Rendimenti**

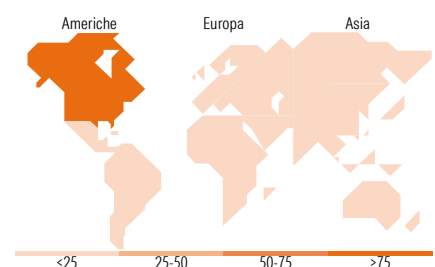
	Q1	Q2	Q3	Q4
<b>Trimestrali %</b>				
2026	-	-	-	-
2025	-13,14	23,90	8,35	-1,45
2024	13,87	6,37	0,54	4,98
2023	16,14	11,30	-5,37	13,81
2022	-	-25,15	-7,65	-1,92

**Portafoglio 31/12/2025**

**Style Box Azionaria**

**Mkt Cap %**

	Fondo
Giant	63,92
Large	19,66
Medium	12,46
Small	3,73
Micro	0,23

**Capitalizzazione media di mercato**

	Fondo
Ave Mkt Cap USD	588.378,70


**Titoli principali**

Nome	Settore	%
NVIDIA Corp		9,82
Amazon.com Inc		8,02
Microsoft Corp		7,57
Broadcom Inc		6,76
Alphabet Inc Class A		6,54
Meta Platforms Inc Class A		4,93
Apple Inc		3,79
Taiwan Semiconductor...		3,56
Shopify Inc Registered Shs...		2,80
Tesla Inc		2,75
% Primi 10 Titoli sul Patrimonio		56,54
Numero Complessivo di Titoli Azionari		108
Numero Complessivo di Titoli Obbligazionari		0

**Distribuzione Settoriale %**

	Fondo
<b>Ciclico</b>	<b>19,77</b>
Materie Prime	-
Beni di Consumo Ciclici	15,43
Finanza	4,33
Immobiliare	-
<b>Sensibile</b>	<b>70,71</b>
Telecomunicazioni	17,03
Energia	0,24
Beni Industriali	4,04
Tecnologia	49,40
<b>Difensivo</b>	<b>9,52</b>
Beni Difensivi	-
Salute	9,52
Servizi di Pubblica Utilità	-

**Ripartizione Geografica %**

	Fondo
<b>America</b>	<b>94,12</b>
Stati Uniti	87,79
Canada	4,90
America Latina e Centrale	1,42
<b>Europa</b>	<b>1,27</b>
Regno Unito	0,00
Europa Occidentale - Euro	0,36
Europa Occidentale - Non Euro	0,75
Europa dell'Est	0,00
Africa	0,00
Medio Oriente	0,16
<b>Asia</b>	<b>4,61</b>
Giappone	0,00
Australasia	0,25
Asia - Paesi Sviluppati	4,33
Asia - Emergente	0,03

**Anagrafica**

Società di Gestione	Franklin Templeton International Services S.à r.l.	Patrimonio Classe (Mln)	2,17 EUR	Investimento Min. Ingresso	1.000 EUR
Telefono	+352 46 66 67 212	Domicilio	LUSSEMBURGO	Investimento Min. Successivo	1.000 EUR
Web	www.franklintempleton.lu	Valuta del Fondo	EUR	T.E.R.	1,80%
Data di Partenza	08/02/2022	UCITS	Si	Spese correnti	1,80%
Nome del Gestore	-	Inc/Acc	Acc	Commissione di incentivo	-
Data Inizio Gestione	08/11/2019	ISIN	LU2441052979		
NAV (10/02/2026)	EUR 12,93				
Patrimonio Netto (Mln)	531,00 USD				

(31/12/2025)