

U ACCESS (Ireland) UCITS P.L.C. - U Access (IRL) Bain Capital Global Equity LS UCITS

Categoria Morningstar™

E USD Acc

Investimento in Azioni Internazionali

Benchmark Morningstar

Morningstar Global Target Market

Exposure NR USD

Usato nel Report

Benchmark Dichiarato

Not Benchmarked

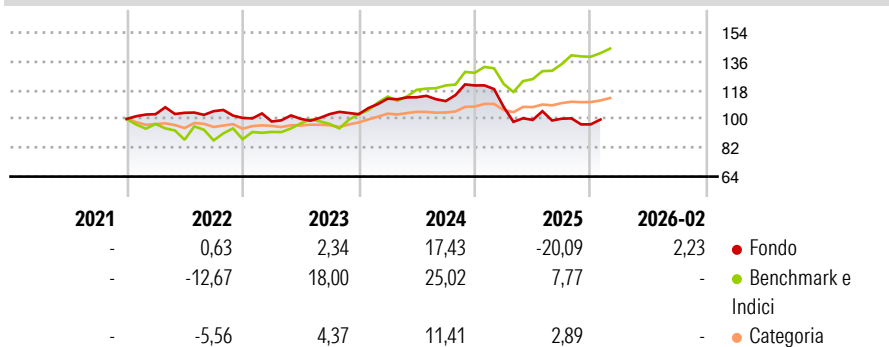
Morningstar Rating™

Senza rating

Obiettivo d'Investimento Dichiarato

The investment objective of the Fund is to provide investors with consistent, positive absolute returns over a market cycle, typically a three to four year period, with moderate correlation to global public equity markets while reducing the market risk of the portfolio through targeted short exposure and tactical hedging.

Rendimenti



Misure di Rischio

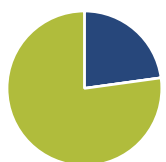
3Y Alpha	-7,52	3Y Sharpe Ratio	-0,33
3Y Beta	0,35	3Y Std Dev	11,58
3Y R-Squared	20,87	3Y Risk	-
3Y Info Ratio	-1,89	5Y Risk	-
3Y Tracking Error	9,83	10Y Risk	-

Basati su Morningstar Global Target Market Exposure NR USD (dove applicabile)

Rend. Cumulati %	Fondo	Bmk	Cat	Rendimenti Trimestrali %	Q1	Q2	Q3	Q4
3-Mesi	2,85	6,80	-1,39	2026	-	-	-	-
6-Mesi	-0,92	10,24	1,41	2025	-11,17	-7,47	0,78	-3,53
1-Anno	-15,01	26,74	-0,90	2024	9,44	0,76	-2,11	8,79
3-Anni Ann.ti	-1,46	18,11	4,98	2023	-2,20	1,68	2,97	-0,06
5-Anni Ann.ti	-	-	-	2022	2,98	0,83	0,98	-4,02
10-Anni Ann.ti	-	-	-					

Rendimenti aggiornati al 25/02/2026

Portafoglio 28/02/2026



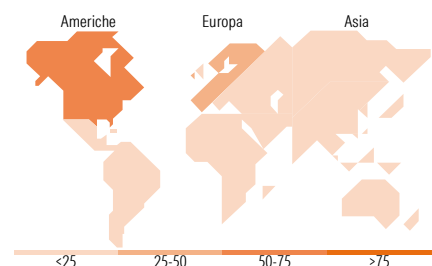
Asset Allocation %	Netta
Azioni	22,82
Obbligazioni	0,00
Liquidità	77,18
Altro	0,00

Style Box Azionaria



Mkt Cap %	Fondo
Giant	48,67
Large	34,17
Medium	17,16
Small	0,00
Micro	0,00

Capitalizzazione media di mercato	Fondo
Ave Mkt Cap USD	158.258,39



Titoli principali

Nome	Settore	%
United States Treasury Bills	-	7,65
United States Treasury Bills	-	7,65
United States Treasury Bills	-	7,64
United States Treasury Bills	-	6,89
United States Treasury Bills	-	6,88
United States Treasury Bills	-	6,88
United States Treasury Bills	-	6,87
United States Treasury Bills	-	6,87
United States Treasury Bills	-	6,87
United States Treasury Bills	-	6,87
% Primi 10 Titoli sul Patrimonio		71,08
Numero Complessivo di Titoli Azionari		6
Numero Complessivo di Titoli Obbligazionari		0

Distribuzione Settoriale %

Distribuzione Settoriale %	Fondo
Ciclico	34,10
Materie Prime	-
Beni di Consumo Ciclici	-
Finanza	34,10
Immobiliare	-
Sensibile	65,90
Telecomunicazioni	17,36
Energia	-
Beni Industriali	31,43
Tecnologia	17,10
Difensivo	0,00
Beni Difensivi	-
Salute	-
Servizi di Pubblica Utilità	-

Ripartizione Geografica %

Ripartizione Geografica %	Fondo
America	51,62
Stati Uniti	51,62
Canada	0,00
America Latina e Centrale	0,00
Europa	48,38
Regno Unito	14,27
Europa Occidentale - Euro	34,10
Europa Occidentale - Non Euro	0,00
Europa dell'Est	0,00
Africa	0,00
Medio Oriente	0,00
Asia	0,00
Giappone	0,00
Australasia	0,00
Asia - Paesi Sviluppati	0,00
Asia - Emergente	0,00

Anagrafica

Società di Gestione	Union Bancaire Privée, UBP SA	Patrimonio Classe (Mln)	0,05 USD	Investimento Min. Ingresso	-
Telefono	+41 58 819 2111	(25/02/2026)		Investimento Min. Successivo	-
Web	www.ubp.com	Domicilio	IRLANDA	T.E.R.	-
Data di Partenza	22/12/2021	Valuta del Fondo	USD	Spese correnti	2,53%
Nome del Gestore	-	UCITS	Si	Commissione di incentivo	-
Data Inizio Gestione	16/12/2021	Inc/Acc	Acc		
NAV (25/02/2026)	USD 103,41	ISIN	IE000V1106T8		

U ACCESS (Ireland) UCITS P.L.C. - U Access (IRL) Bain Capital Global Equity LS UCITS

Patrimonio Netto (Mln)

13,05 USD

EUSD Acc
