

# U ACCESS (Ireland) UCITS P.L.C. - U Access (IRL) Bain Capital Global Equity LS UCITS

Categoria Morningstar™

EUR Acc  
Scenario - altro

Benchmark Morningstar

Not Categorized  
Usato nel Report

Benchmark Dichiarato

Not Benchmarked

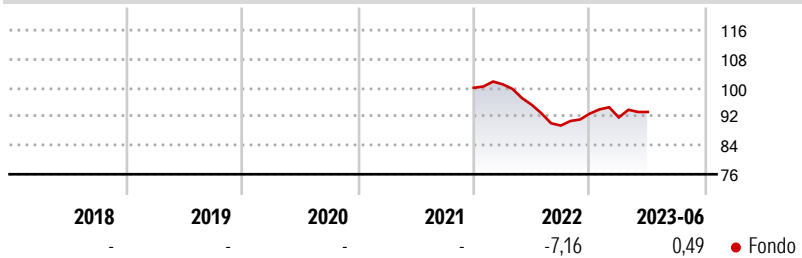
Morningstar Rating™

Senza rating

## Obiettivo d'Investimento Dichiarato

The investment objective of the Fund is to provide investors with consistent, positive absolute returns over a market cycle, typically a three to four year period, with moderate correlation to global public equity markets while reducing the market risk of the portfolio through targeted short exposure and tactical hedging.

## Rendimenti



## Misure di Rischio

3Y Alpha	-	3Y Sharpe Ratio	-
3Y Beta	-	3Y Std Dev	-
3Y R-Squared	-	3Y Risk	-
3Y Info Ratio	-	5Y Risk	-
3Y Tracking Error	-	10Y Risk	-

## Rend. Cumulati %

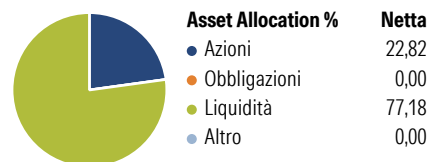
Periodo	Fondo
3-Mesi	0,06
6-Mesi	-1,25
1-Anno	-0,78
3-Anni Ann.ti	-
5-Anni Ann.ti	-
10-Anni Ann.ti	-

Rendimenti aggiornati al 13/07/2023

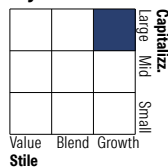
## Rendimenti

Periodo	Q1	Q2	Q3	Q4
2026	-	-	-	-
2025	-	-	-	-
2024	-	-	-	-
2023	-1,15	1,66	-	-
2022	0,97	-5,64	-6,04	3,71

## Portafoglio 28/02/2026



## Style Box Azionaria

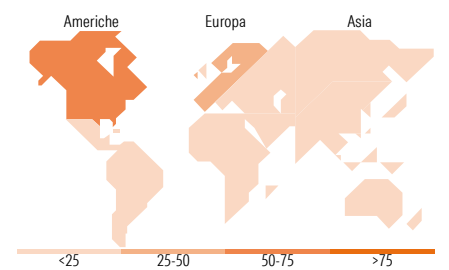


## Mkt Cap %

Capitalizzazione	Fondo
Giant	48,67
Large	34,17
Medium	17,16
Small	0,00
Micro	0,00

## Capitalizzazione media di mercato

Ave Mkt Cap USD	Fondo
158.258,	39



## Titoli principali

Nome	Settore	%
United States Treasury Bills	-	7,65
United States Treasury Bills	-	7,65
United States Treasury Bills	-	7,64
United States Treasury Bills	-	6,89
United States Treasury Bills	-	6,88
United States Treasury Bills	-	6,88
United States Treasury Bills	-	6,87
United States Treasury Bills	-	6,87
United States Treasury Bills	-	6,87
United States Treasury Bills	-	6,87
% Primi 10 Titoli sul Patrimonio		71,08
Numero Complessivo di Titoli Azionari		6
Numero Complessivo di Titoli Obbligazionari		0

## Distribuzione Settoriale %

Settore	Fondo
<b>Ciclico</b>	<b>34,10</b>
Materie Prime	-
Beni di Consumo Ciclici	-
Finanza	34,10
Immobiliare	-
<b>Sensibile</b>	<b>65,90</b>
Telecomunicazioni	17,36
Energia	-
Beni Industriali	31,43
Tecnologia	17,10
<b>Difensivo</b>	<b>0,00</b>
Beni Difensivi	-
Salute	-
Servizi di Pubblica Utilità	-

## Ripartizione Geografica %

Geografia	Fondo
<b>America</b>	<b>51,62</b>
Stati Uniti	51,62
Canada	0,00
America Latina e Centrale	0,00
<b>Europa</b>	<b>48,38</b>
Regno Unito	14,27
Europa Occidentale - Euro	34,10
Europa Occidentale - Non Euro	0,00
Europa dell'Est	0,00
Africa	0,00
Medio Oriente	0,00
<b>Asia</b>	<b>0,00</b>
Giappone	0,00
Australasia	0,00
Asia - Paesi Sviluppati	0,00
Asia - Emergente	0,00

## Anagrafica

Società di Gestione	Union Bancaire Privée, UBP SA	Patrimonio Classe (Mln)	0,00 EUR	Investimento Min. Ingresso	-
Telefono	+41 58 819 2111	Domicilio	IRLANDA	Investimento Min. Successivo	-
Web	www.ubp.com	Valuta del Fondo	EUR	T.E.R.	-
Data di Partenza	22/12/2021	UCITS	Si	Spese correnti	2,50%
Nome del Gestore	-	Inc/Acc	Acc	Commissione di incentivo	-
Data Inizio Gestione	16/12/2021	ISIN	IE000Y2SVZD4		
NAV (13/07/2023)	EUR 93,91				
Patrimonio Netto (Mln)	13,05 USD				

(28/02/2026)