

Lazard Digital Health Fund J Acc EUR Hedged

Categoria Morningstar™

Azionari Altri Settori

Benchmark Morningstar
Not Categorized
Usato nel Report
Benchmark Dichiarato

MSCI World NR USD

Morningstar Rating™

Senza rating

Obiettivo d'Investimento Dichiarato

The investment objective of the Fund is to achieve long-term capital appreciation.

Rendimenti

Misure di Rischio

| | | | |
|-------------------|---|-----------------|-------|
| 3Y Alpha | - | 3Y Sharpe Ratio | -0,29 |
| 3Y Beta | - | 3Y Std Dev | 23,64 |
| 3Y R-Squared | - | 3Y Risk | - |
| 3Y Info Ratio | - | 5Y Risk | - |
| 3Y Tracking Error | - | 10Y Risk | - |

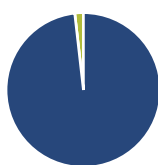
Rend. Cumulati %

| Periodo | Rendimento (%) |
|----------------|----------------|
| 3-Mesi | -3,93 |
| 6-Mesi | -12,10 |
| 1-Anno | -4,14 |
| 3-Anni Ann.ti | -6,30 |
| 5-Anni Ann.ti | - |
| 10-Anni Ann.ti | - |

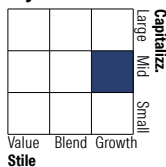
Rendimenti aggiornati al 05/05/2026

Rendimenti

| Periodo | Q1 | Q2 | Q3 | Q4 |
|---------|--------|--------|--------|--------|
| 2026 | -15,40 | - | - | - |
| 2025 | -2,99 | 7,15 | 1,60 | 4,86 |
| 2024 | 0,93 | -8,74 | 12,39 | -12,86 |
| 2023 | 4,07 | 5,20 | -18,95 | 7,91 |
| 2022 | - | -22,53 | -9,94 | -0,28 |

Portafoglio 31/03/2026

Asset Allocation %

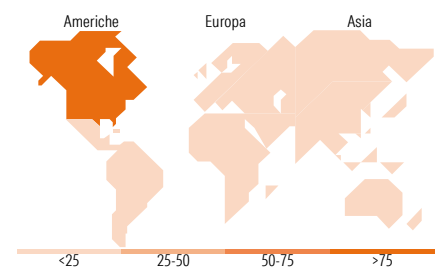
| | |
|--------------|-------|
| Azioni | 98,20 |
| Obbligazioni | 0,00 |
| Liquidità | 1,80 |
| Altro | 0,00 |

Style Box Azionaria

Mkt Cap %

| | |
|--------|-------|
| Giant | 3,31 |
| Large | 14,85 |
| Medium | 31,09 |
| Small | 19,06 |
| Micro | 31,68 |

Capitalizzazione media di mercato

Ave Mkt Cap USD 9.409,99


Titoli principali

| Nome | Settore | % |
|---|---------|-------|
| 10x Genomics Inc Ordinary... | + | 4,74 |
| argenx SE ADR | + | 4,50 |
| Thermo Fisher Scientific Inc | + | 4,34 |
| Sartorius AG Participating... | + | 4,08 |
| Veeva Systems Inc Class A | + | 3,97 |
| Doximity Inc Class A | + | 3,85 |
| Telix Pharmaceuticals Ltd ADR | + | 3,79 |
| DexCom Inc | + | 3,48 |
| TransMedics Group Inc | + | 3,30 |
| Lonza Group Ltd | + | 3,29 |
| % Primi 10 Titoli sul Patrimonio | | 39,33 |
| Numero Complessivo di Titoli Azionari | | 40 |
| Numero Complessivo di Titoli Obbligazionari | | 0 |

Distribuzione Settoriale %

| Settore | Fondo |
|-----------------------------|---------------|
| Ciclico | 0,00 |
| Materie Prime | - |
| Beni di Consumo Ciclici | - |
| Finanza | - |
| Immobiliare | - |
| Sensibile | 0,00 |
| Telecomunicazioni | - |
| Energia | - |
| Beni Industriali | - |
| Tecnologia | - |
| Difensivo | 100,00 |
| Beni Difensivi | - |
| Salute | 100,00 |
| Servizi di Pubblica Utilità | - |

Ripartizione Geografica %

| Regione | Fondo |
|-------------------------------|--------------|
| America | 83,46 |
| Stati Uniti | 82,12 |
| Canada | 1,35 |
| America Latina e Centrale | 0,00 |
| Europa | 11,66 |
| Regno Unito | 0,00 |
| Europa Occidentale - Euro | 5,43 |
| Europa Occidentale - Non Euro | 6,23 |
| Europa dell'Est | 0,00 |
| Africa | 0,00 |
| Medio Oriente | 0,00 |
| Asia | 4,88 |
| Giappone | 1,02 |
| Australasia | 3,86 |
| Asia - Paesi Sviluppati | 0,00 |
| Asia - Emergente | 0,00 |

Anagrafica

| | | | | | |
|------------------------|------------------------------------|-------------------------|-------------|------------------------------|-----------------|
| Società di Gestione | Lazard Fund Managers (Ireland) Ltd | Patrimonio Classe (Mln) | 0,06 EUR | Investimento Min. Ingresso | 100.000.000 EUR |
| Telefono | +44 (0)353 534 9888 | Domicilio | IRLANDA | Investimento Min. Successivo | 1.000 EUR |
| Web | www.lazardnet.com | Valuta del Fondo | EUR | T.E.R. | 0,83% |
| Data di Partenza | 07/03/2022 | UCITS | Si | Spese correnti | 0,83% |
| Nome del Gestore | - | Inc/Acc | Acc | Commissione di incentivo | - |
| Data Inizio Gestione | 07/03/2022 | ISIN | IE000L9Z3T3 | | |
| NAV (05/05/2026) | EUR 63,99 | | | | |
| Patrimonio Netto (Mln) | 2,32 USD | | | | |

(31/03/2026)