

# HSBC Global Investment Funds - Global Infrastructure Equity AC

**Categoria Morningstar™**

Azionari Settore Infrastrutture

**Benchmark Morningstar**

Morningstar Global Equity Infrastructure

NR USD

Usato nel Report

**Benchmark Dichiarato**

DJ Brookfld Global Infra NR USD

**Morningstar Rating™**

★★★★

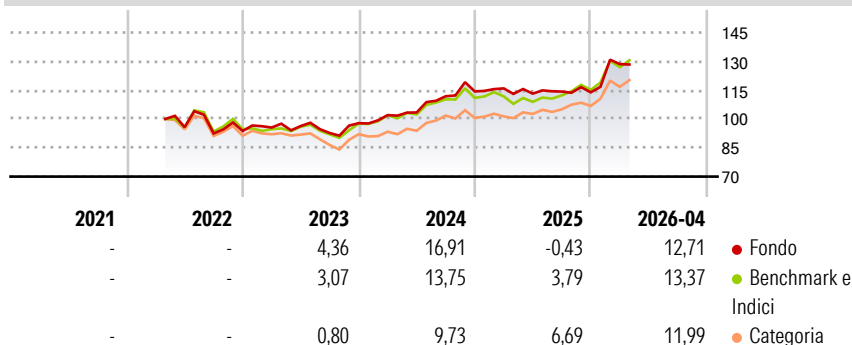
**Obiettivo d'Investimento Dichiarato**

The sub-fund aims to provide long term total return by investing in a concentrated, globally diversified portfolio of listed infrastructure securities, while promoting ESG characteristics within the meaning of Article 8 of SFDR. The sub-fund aims to have a higher ESG score, calculated as a weighted average of the ESG scores given to the companies in which the sub-fund has invested, than the weighted average of the constituents of the Dow Jones Brookfield Global Infrastructure ("Reference Benchmark"). The sub-fund will invest a minimum of 90% of its net assets in equities and equity equivalent securities of infrastructure related companies, which are domiciled in, based in, carry out business activities in, or are listed on a Regulated...

**Misure di Rischio**

3Y Alpha	-1,36	3Y Sharpe Ratio	0,63
3Y Beta	1,00	3Y Std Dev	10,74
3Y R-Squared	90,09	3Y Risk	Med
3Y Info Ratio	-0,38	5Y Risk	-
3Y Tracking Error	4,23	10Y Risk	-

Basati su Morningstar Global Equity Infrastructure NR USD (dove applicabile)

**Rendimenti**

**Rend. Cumulati %**

	Fondo	Bmk	Cat
3-Mesi	7,23	5,58	7,39
6-Mesi	11,01	12,32	13,63
1-Anno	11,55	18,48	24,05
3-Anni Ann.ti	9,35	10,85	12,11
5-Anni Ann.ti	-	-	-
10-Anni Ann.ti	-	-	-

Rendimenti aggiornati al 05/05/2026

**Rendimenti**

	Q1	Q2	Q3	Q4
<b>Trimestrali %</b>				
2026	12,90	-	-	-
2025	1,36	-2,35	0,95	-0,35
2024	4,27	1,37	8,14	2,28
2023	1,91	0,84	-3,78	5,55
2022	-	-	-3,41	1,37

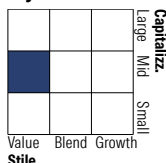
**Portafoglio 28/02/2026**

**Asset Allocation %**

- Azioni
- Obbligazioni
- Liquidità
- Altro

**Netta**

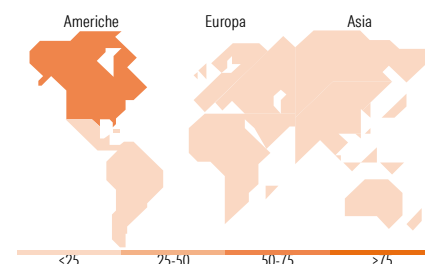
99,72  
0,00  
0,38  
-0,10

**Style Box Azionaria**

**Mkt Cap %**

	Fondo
Giant	12,63
Large	18,97
Medium	59,94
Small	8,46
Micro	0,00

**Capitalizzazione media di mercato**

Fondo  
Ave Mkt Cap USD 25.635,7


**Titoli principali**

Nome	Settore	%
Cheniere Energy Inc	🔥	5,80
Targa Resources Corp	🔥	4,85
Cellnex Telecom SA	🏠	4,80
Eversource Energy	🔥	4,61
PG&E Corp	🔥	4,59
American Tower Corp	🏠	4,42
Enbridge Inc	🔥	4,41
Sempra	🔥	4,39
Pennon Group PLC	🔥	4,28
Pembina Pipeline Corp	🔥	4,09
% Primi 10 Titoli sul Patrimonio		46,24
Numero Complessivo di Titoli Azionari		37
Numero Complessivo di Titoli Obbligazionari		4

**Distribuzione Settoriale %**

	Fondo
<b>Ciclico</b>	<b>12,36</b>
Materie Prime	-
Beni di Consumo Ciclici	-
Finanza	-
Immobiliare	12,36
<b>Sensibile</b>	<b>51,60</b>
Telecomunicazioni	1,33
Energia	31,81
Beni Industriali	18,46
Tecnologia	-
<b>Difensivo</b>	<b>36,04</b>
Beni Difensivi	-
Salute	-
Servizi di Pubblica Utilità	36,04

**Ripartizione Geografica %**

	Fondo
<b>America</b>	<b>65,35</b>
Stati Uniti	48,12
Canada	16,22
America Latina e Centrale	1,01
<b>Europa</b>	<b>29,34</b>
Regno Unito	8,91
Europa Occidentale - Euro	20,43
Europa Occidentale - Non Euro	0,00
Europa dell'Est	0,00
Africa	0,00
Medio Oriente	0,00
<b>Asia</b>	<b>5,31</b>
Giappone	1,90
Australasia	0,00
Asia - Paesi Sviluppati	0,00
Asia - Emergente	3,41

**Anagrafica**

Società di Gestione	HSBC Investments	Patrimonio Classe (Mln)	23,86 USD	Investimento Min. Ingresso	5.000 USD
Telefono	(+352) 40 46 46 767	(04/05/2026)		Investimento Min. Successivo	-
Web	http://www.assetmanagement.hsbc.com	Domicilio	LUSSEMBURGO	T.E.R.	1,86%
		Valuta del Fondo	USD	Spese correnti	1,85%
		UCITS	Si	Commissione di incentivo	-

# HSBC Global Investment Funds - Global Infrastructure Equity AC

Data di Partenza	05/04/2022	Inc/Acc	Acc
Nome del Gestore	Giuseppe Corona	ISIN	LU2449327464
Data Inizio Gestione	28/03/2022		
NAV <small>(05/05/2026)</small>	USD 13,68		
Patrimonio Netto (Mln) <small>(28/02/2026)</small>	2.232,61 USD		