

HSBC Global Investment Funds - Global Infrastructure Equity IC

Categoria Morningstar™

Azionari Settore Infrastrutture

Benchmark Morningstar

Morningstar Global Equity Infrastructure

NR USD

Usato nel Report

Benchmark Dichiarato

DJ Brookfield Global Infra NR USD

Morningstar Rating™

Senza rating

Obiettivo d'Investimento Dichiarato

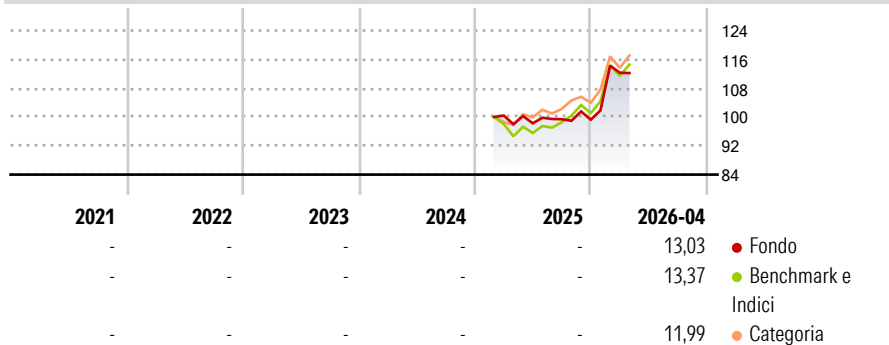
The sub-fund aims to provide long term total return by investing in a concentrated, globally diversified portfolio of listed infrastructure securities, while promoting ESG characteristics within the meaning of Article 8 of SFDR. The sub-fund aims to have a higher ESG score, calculated as a weighted average of the ESG scores given to the companies in which the sub-fund has invested, than the weighted average of the constituents of the Dow Jones Brookfield Global Infrastructure ("Reference Benchmark"). The sub-fund will invest a minimum of 90% of its net assets in equities and equity equivalent securities of infrastructure related companies, which are domiciled in, based in, carry out business activities in, or are listed on a Regulated...

Misure di Rischio

3Y Alpha	-	3Y Sharpe Ratio	-
3Y Beta	-	3Y Std Dev	-
3Y R-Squared	-	3Y Risk	-
3Y Info Ratio	-	5Y Risk	-
3Y Tracking Error	-	10Y Risk	-

Basati su Morningstar Global Equity Infrastructure NR USD (dove applicabile)

Rendimenti



Rend. Cumulati %

	Fondo	Bmk	Cat
3-Mesi	8,26	5,58	7,39
6-Mesi	13,46	12,32	13,63
1-Anno	13,17	18,48	24,05
3-Anni Ann.ti	-	-	-
5-Anni Ann.ti	-	-	-
10-Anni Ann.ti	-	-	-

Rendimenti aggiornati al 04/05/2026

Rendimenti

	Q1	Q2	Q3	Q4
Trimestrali %				
2026	13,14	-	-	-
2025	-	-2,13	1,17	-0,14
2024	-	-	-	-
2023	-	-	-	-
2022	-	-	-	-

Portafoglio 28/02/2026



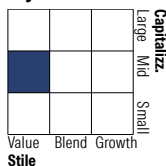
Asset Allocation %

- Azioni
- Obbligazioni
- Liquidità
- Altro

Netta

99,72
0,00
0,38
-0,10

Style Box Azionaria

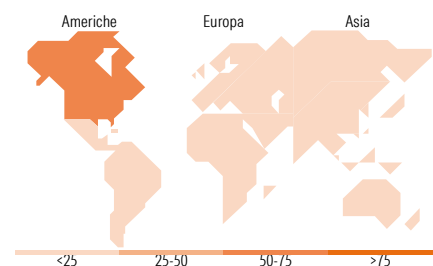


Mkt Cap %

	Fondo
Giant	12,63
Large	18,97
Medium	59,94
Small	8,46
Micro	0,00

Capitalizzazione media di mercato

Ave Mkt Cap USD 25.635,75



Titoli principali

Nome	Settore	%
Cheniere Energy Inc	🔥	5,80
Targa Resources Corp	🔥	4,85
Cellnex Telecom SA	🏠	4,80
Eversource Energy	🔥	4,61
PG&E Corp	🔥	4,59
American Tower Corp	🏠	4,42
Enbridge Inc	🔥	4,41
Sempra	🔥	4,39
Pennon Group PLC	🔥	4,28
Pembina Pipeline Corp	🔥	4,09
% Primi 10 Titoli sul Patrimonio		46,24
Numero Complessivo di Titoli Azionari		37
Numero Complessivo di Titoli Obbligazionari		4

Distribuzione Settoriale %

	Fondo
Ciclico	12,36
Materie Prime	-
Beni di Consumo Ciclici	-
Finanza	-
Immobiliare	12,36
Sensibile	51,60
Telecomunicazioni	1,33
Energia	31,81
Beni Industriali	18,46
Tecnologia	-
Difensivo	36,04
Beni Difensivi	-
Salute	-
Servizi di Pubblica Utilità	36,04

Ripartizione Geografica %

	Fondo
America	65,35
Stati Uniti	48,12
Canada	16,22
America Latina e Centrale	1,01
Europa	29,34
Regno Unito	8,91
Europa Occidentale - Euro	20,43
Europa Occidentale - Non Euro	0,00
Europa dell'Est	0,00
Africa	0,00
Medio Oriente	0,00
Asia	5,31
Giappone	1,90
Australasia	0,00
Asia - Paesi Sviluppati	0,00
Asia - Emergente	3,41

Anagrafica

Società di Gestione	HSBC Investments	Patrimonio Classe (Mln)	29,12 USD	Investimento Min. Ingresso	1.000.000 USD
Telefono	(+352) 40 46 46 767	(04/05/2026)		Investimento Min. Successivo	-
Web	http://www.assetmanagement.hsbc.com	Domicilio	LUSSEMBURGO	T.E.R.	-
		Valuta del Fondo	USD	Spese correnti	1,00%
		UCITS	Si	Commissione di incentivo	-

HSBC Global Investment Funds - Global Infrastructure Equity IC

Data di Partenza	20/02/2025	Inc/Acc	Acc
Nome del Gestore	Giuseppe Corona	ISIN	LU2449327621
Data Inizio Gestione	28/03/2022		
NAV ^(04/05/2026)	USD 12,81		
Patrimonio Netto (Mln)	2.232,61 USD		
^(28/02/2026)			